

Model for offentliggørelse af periodiske oplysninger om finansielle produkter, jf. artikel 9, stk. 1-4a, i forordning (EU) 219/288 og artikel 5, stk. 1, i forordning (EU) 22/852

Produkt navn: **Asian SDG Equity Fund**

Identifikator for juridiske enheder **2138001SZMMAO7HILY92**

## Bæredygtigt investeringsmål

### Har dette finansielle produkt et bæredygtigt investeringsmål?

**X** Ja

Nej

Det foretog **bæredygtige investeringer med et miljømål: 39,21%**

i økonomiske aktiviteter, der kvalificerer som miljømæssigt bæredygtige i henhold til EUklassificeringssystemet

i økonomiske aktiviteter, der ikke kvalificerer som miljømæssigt bæredygtige i henhold til EU-klassificeringssystemet

Det foretog **bæredygtige investeringer med et socialt mål: 59,22%**

Det fremmede **miljømæssige/sociale (M/S) karakteristika** og selv om det ikke havde en bæredygtig investering som mål, havde det en andel af bæredygtige investeringer på \_\_%

med et miljømål i økonomiske aktiviteter, der kvalificerer som miljømæssigt bæredygtige i henhold til EU-klassificeringssystemet

med et miljømål i økonomiske aktiviteter, der ikke kvalificerer som miljømæssigt bæredygtige i henhold til EU-klassificeringssystemet

med et socialt mål

Det fremmede M/S-karakteristika, men **foretog ikke nogen bæredygtige investeringer**

Ved "**bæredygtig investering**" forstås en investering i en økonomisk aktivitet, der bidrager til et miljømæssigt eller socialt mål, forudsat at investeringen ikke i væsentlig grad skader miljømæssige eller sociale mål, og at de investeringsmodtagende virksomheder følger god ledelsespraksis.

#### EU-klassificeringssystemet

er et klassificeringssystem, der er fastsat i forordning (EU) 2020/852, og som opstiller en liste over **miljømæssigt bæredygtige økonomiske aktiviteter**. Nævnte forordning indeholder ikke en liste over socialt bæredygtige økonomiske aktiviteter. Bæredygtige investeringer med et miljømål kan være i overensstemmelse med klassificeringssystemet et eller ej.



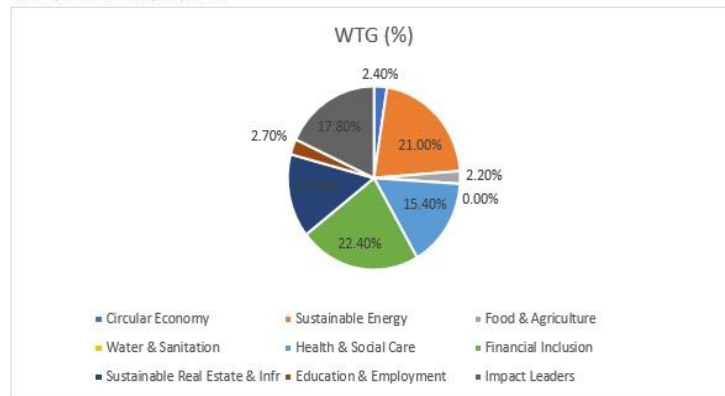
### I hvilket omfang blev målet om bæredygtige investeringer i dette finansielle produkt nået?

SDG: Fonden sigter mod at opnå langsigtet vækst ved at investere i virksomheder i Emerging Market-lande, som efter vores mening vil yde et positivt bidrag til samfundet gennem deres tilpasning til at nå FN's Sustainable Development Goals ('SDG'er'). Vores SDG-forslag fokuserer på virksomheder, der yder et væsentligt, bevidst og positivt bidrag til miljøet og samfundet. Den specifikke metode og de specifikke kriterier er beskrevet i vores prospekter og oplysningerne på vores websted. Det relevante prospekt findes her: [abrdn.com](http://abrdn.com) Fondens tilgang til bæredygtige investeringer findes her: [abrdn.com](http://abrdn.com) Strategierne for målet om bæredygtig udvikling betyder, at der investeres i virksomheder, som yder positive og væsentlige bidrag til miljømæssige og sociale udfordringer, der er tilpasset mindst en af otte effektsøjler, eller som er førende inden for SDG. Søjlerne og de tilhørende undertemaer og indikatorer er udarbejdet ved hjælp af FN's Verdensmål. Men frem for alt sigter vi på at tilpasse vores mål for bæredygtig udvikling til de mest presserende globale problemer ifølge FN. I takt med at verdens behov ændrer sig, kan vores effektsøjler

således udvikle sig. Sammenhængen med målene for bæredygtig udvikling er illustreret i nedenstående tabel.

Pillars	Sub-themes	SUSTAINABLE DEVELOPMENT GOALS
Circular Economy	<ul style="list-style-type: none"> <li>Resource efficiency</li> <li>Material recovery and reuse</li> </ul>	12, 15
Sustainable Energy	<ul style="list-style-type: none"> <li>Access to energy</li> <li>Clean energy</li> <li>Energy efficiency</li> </ul>	7, 13
Food and Agriculture	<ul style="list-style-type: none"> <li>Access to nutrition</li> <li>Food quality</li> <li>Sustainable agriculture</li> </ul>	1, 2, 14, 15
Water and Sanitation	<ul style="list-style-type: none"> <li>Access to water and hygiene</li> <li>Clean water</li> <li>Water efficiency</li> </ul>	1, 6, 14, 15
Health and Social Care	<ul style="list-style-type: none"> <li>Access to healthcare and social care</li> <li>Enhanced healthcare</li> <li>Drug development</li> </ul>	1, 3, 5
Financial Inclusion	<ul style="list-style-type: none"> <li>Access to financial services</li> </ul>	1, 8, 10
Sustainable Real Estate and Infrastructure	<ul style="list-style-type: none"> <li>Affordable housing</li> <li>Eco-construction</li> <li>Improved access</li> </ul>	9, 11, 17
Education and Employment	<ul style="list-style-type: none"> <li>Access to education and skills development</li> <li>Quality employment and job creation</li> </ul>	4, 5, 8, 10
SDG Leader	<ul style="list-style-type: none"> <li>Companies that are integral to the supply chain for progressing towards the UN SDGs, or do not currently meet our materiality requirements.</li> </ul>	

Fund exposure to the impact pillars:

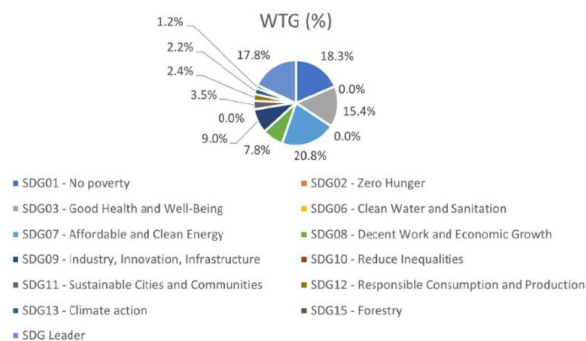


**Bæredygtighedsindikatorer** måler, hvordan de bæredygtige mål for dette finansielle produkt nås

### ● Hvordan klarede bæredygtighedsindikatorerne sig?

Fonden har investeret i virksomheder med mindst 20 % af deres indtægt, profit, kapital- eller driftsudgifter eller forskning og udvikling knyttet til FN's SDG'er. For virksomheder, der er klassificeret som "finansielle", anvendes der alternative væsentlighedsmål baseret på lån og kundebase.

Fordelingen af beholdninger, der var tilpasset SDG'erne og de førende inden for SDG, var:



Fonden opnåede 66,9 % lavere CO2-intensitet end benchmarket pr. 30. september 2023 (på WACI-grundlag). Fonden ekskluderede også mindst 20 % af fondens investeringsunivers pr. 30.

september 2023 Desuden er der fastsat KPI'er (vigtige resultatindikatorer) eller målrettet output for hvert selskab i fonden for at vurdere, hvordan produkter og tjenester bidrager til positive sociale og miljømæssige resultater på verdensplan. Disse KPI'er rapporteres ud over casestudier og yderligere analyser på årsbasis i fondens SDG-rapport. Se den seneste årlige SDG-rapport (findes her: [abrdrn.com](http://abrdrn.com)) for en fuld gennemgang af disse KPI'er, da de vil variere fra år til år. Vi bekræfter også, at der i løbet af rapporteringsperioden anvendes binære udelukkelse til at udelukke særlige investeringsområder, som er relateret til FN's Global Compact, kontroversielle våben, tobaksproduktion og termisk kul. Disse screeningskriterier er bindende, og der er ingen beholdninger i fonden, der ikke opfylder de aftalte kriterier.

### ● **...og sammenlignet med tidligere perioder?**

Ikke relevant

### ● **Hvordan skadede bæredygtige investeringer ikke i væsentlig grad nogen bæredygtige investeringsmål?**

Som krævet af den delegerede SFDR-forordning gør investeringen ikke væsentlig skade ("Do No Significant Harm"/"DNSH") på nogen af de bæredygtige investeringsmål.

Vi har udarbejdet en tretrinnsproces, der sikrer, at DNSH tages i betragtning:

#### i. Sektorekskluderinger

Vi har identificeret en række sektorer, som automatisk diskvalificeres som en bæredygtig investering, fordi de menes at forårsage væsentlig skade. Disse omfatter, men er ikke begrænset til: (1) Forsvar, (2) Kul, (3) Olie- og gasudforskning, -produktion og tilknyttede aktiviteter, (4) Tobak, (5) Spil og (6) Alkohol.

#### ii. Binær DNSH-test

DNSH-testen er en binær bestået/ikke bestået test, som signalerer, om virksomheden består eller ikke består kriterierne for SFDR Artikel 2 (17) "do no significant harm/gør ikke væsentlig skade".

Bestået indikerer i henhold til [abrdrn's](http://abrdrn.com) metode, at virksomheden ikke har nogen bånd til kontroversielle våben, mindre end 1 % af omsætningen fra termisk kul, mindre end 5 % af omsætningen fra tobaksrelaterede aktiviteter, ikke er en tobaksproducent og har ingen røde/alvorlige ESG-kontroverser. Hvis virksomheden ikke består, kan den ikke betragtes som en bæredygtig investering. Vores tilgang er i overensstemmelse med PAI'erne for SFDR i tabel 1, 2 og 3 i den delegerede SFDR-forordning og er baseret på eksterne datakilder og intern [abrdrn](http://abrdrn.com)-viden.

#### iii. DNSH-væsentlighedsmærke

Ved hjælp af en række yderligere screeninger og markeringer tager vi de ekstra PAI'er for SFDR i betragtning, som de er defineret i den delegerede SFDR-forordning, for at identificere områder, der kan forbedres eller som kan give problemer senere hen. Disse indikatorer anses ikke for at forårsage væsentlig skade, og derfor kan en virksomhed med aktive DNSH-væsentlighedsmærker stadig anses for at være en bæredygtig investering. Vi sigter mod at øge vores engagementsaktiviteter for at fokusere på disse områder og søger at levere bedre resultater ved at løse problemet. Disse indikatorer anses imidlertid ikke for at forårsage væsentlig skade, og derfor kan en virksomhed med aktive DNSH-væsentlighedsmærker stadig anses for at være en bæredygtig investering.

### — **Hvordan blev der taget hensyn til indikatorer for negative indvirkninger på bæredygtighedsfaktorer?**

Centrale overvejelser om negativ indvirkning

Fonden overvejer følgende PAI'er i sin investeringsproces, hvilket betyder, at der er før- og efterhandelsovervågning på plads, og at hver investering for fonden vurderes ud fra disse

De vigtigste negative indvirkninger er investeringsbeslutningernes betydeligste negative indvirkninger på bæredygtighedsfaktorer i forbindelse med miljømæssige, sociale og personalemæssige spørgsmål, respekt for menneskerettighederne, bekæmpelse af korruption og bekæmpelse af bestikkelse.

faktorer for at bestemme dens egnethed til fonden.

- PAI 1: GHG-udledning (omfang 1 og 2)
- PAI 10: Overtrædelser af FN's Global Compact-principper og OECD's (Organization for Economic Co-operation and Development) retningslinjer for multinationale virksomheder
- PAI 14: Eksponering for kontroversielle våben (antipersonelminer, klyngeammunition, kemiske våben og biologiske våben)

Overvågning af negative indvirkninger

Før investeringen anvender abrdn en række normer og aktivitetsbaserede screeninger relateret til ovenstående PAI'er, herunder, men ikke begrænset til:

- UNGC: Fonden bruger standardbaserede screeninger og kontroversfiltre til at udelukke virksomheder, der kan være i strid med internationale standarder beskrevet i OECD-retningslinjerne for multinationale virksomheder og FN's retningslinjer om menneskerettigheder og erhvervsliv, samt statsejede enheder i lande, der overtræder normer.
- Kontroversielle våben: Fonden udelukker virksomheder med forretningsaktiviteter relateret til kontroversielle våben (klyngeammunition, antipersonellandminer, atomvåben, kemiske og biologiske våben, hvidt fosfor, ikke-detekterbare fragmenter, brandstiftende anordninger, ammunition med forarmet uran eller blændende lasere).
- Termisk kuludvinding: Fonden udelukker virksomheder med eksponering for fossile brændstoffer baseret på procentdel af indtægterne fra termisk kuludvinding.

abrdn anvender et fondsspecifikt sæt af virksomhedsekskluderinger. Flere detaljer om disse og om den overordnede proces findes i investeringsmetoden, som er offentliggjort på [www.abrdn.com](http://www.abrdn.com) under "Fondscenter".

Efter investeringen overvåges ovennævnte PAI-indikatorer på følgende måde:

- Virksomhedens CO2-intensitet og drivhusgasudledning overvåges via vores klimaværktøjer og risikoanalyse
- Investeringsuniverset gennemses løbende for virksomheder, der kan være i strid med internationale normer beskrevet i OECD's retningslinjer for multinationale virksomheder og FN's vejledende principper om erhvervsliv og menneskerettigheder.

Efter investeringen udfører vi også følgende aktiviteter i forbindelse med yderligere PAI'er:

- Afhængigt af datatilgængeligheden, kvaliteten og investeringernes relevans vil det blive overvejet at anvende yderligere PAI-indikatorer i konkrete enkeltstager.
- abrdn overvåger alle PAI-indikatorer via vores ESG-integrationsinvesteringsproces ved hjælp af en kombination af vores proprietære house-score og tredjepartsdatafeeds.
- Styringsindikatorer via vores proprietære selskabsledelsesscore og risikoramme, herunder overvejelser om sunde ledelsesstrukturer og aflønning.

Afbødning af negative virkninger

- PAI-indikatorer, der ikke består en defineret screening før investeringen, er udelukket fra

investeringsuniverset og kan ikke opbevares af fonden.

- PAI-indikatorer, der overvåges efter investeringen, og som ikke består en specifik binær test eller anses for at være over normalniveauet, markeres til gennemgang og kan blive udvalgt til virksomhedsengagement. Disse negative indikatorer kan blive brugt som et engagementsværktøj, for eksempel hvor der ikke er nogen politik på plads, og dette ville være gavnligt, hvis abrdn kan tage kontakt med udstederen eller selskabet for at udarbejde en ny, eller hvor CO2-emissioner anses for at være høje, kan abrdn engagere sig i at søge at udarbejde et langsigtet mål og en reduktionsplan.

— *Var de bæredygtige investeringer i overensstemmelse med OECD's retningslinjer for multinationale virksomheder og FN's vejledende principper om erhvervslivet og menneskerettigheder? Nærmere oplysninger:*

Ja, alle investeringer er i overensstemmelse med OECD-retningslinjerne for multinationale virksomheder og FN's principper for erhverv og menneskerettigheder. Brud på og overtrædelser af disse internationale normer markeres af en hændelsesdrevet kontrovers og registreres i investeringsprocessen, hvorefter det fører til udelukkelse fra overvejelse som en bæredygtig investering.



## Hvordan tog dette finansielle produkt hensyn til de vigtigste negative indvirkninger på bæredygtighedsfaktorer?

(1) Drivhusgasemissioner omfang 1 og 2 og CO2-påvirkning: Det sker via overvågning af CO2-benchmarket, og vi bekræfter, at porteføljen i løbet af rapporteringsperioden klarede sig bedre end benchmarket og i overensstemmelse med vores overordnede forpligtelse.

(2) Udelukkelse: Vi bekræfter, at der er foretaget screening i overensstemmelse med vores tilgangsdokumenter i rapporteringsperioden



## Hvad var dette finansielle produkts største investeringer?

Listen omfatter de investeringer, der udgjorde den største andel af det finansielle produkts investeringer i referenceperioden:  
- - 30-09-2023

Største investeringer	Sektor	% aktiver	Land
TAIWAN SEMICONDUCTOR MANUFAC	Information Technology	9,33	Taiwan, Republic of China
AIA GROUP LTD	Financials	6,43	Hong Kong
CSL LTD	Health Care	4,50	United States of America
HOUSING DEVELOPMENT FINANCE	Financials	3,93	India
ICICI BANK LTD	Financials	3,01	India
ASML HOLDING NV	Information Technology	2,89	Netherlands
LG CHEM LTD	Materials	2,78	Korea (South)
POWER GRID CORP OF INDIA LTD	Utilities	2,72	India
CONTEMPORARY AMPEREX TECHN-A	Industrials	2,60	China
SHENZHEN MINDRAY BIO-MEDIC-A	Health Care	2,52	China
CITY DEVELOPMENTS LTD	Real Estate	2,39	Singapore
BANK RAKYAT INDONESIA PERSER	Financials	2,36	Indonesia
SAMSUNG SDI CO LTD	Information Technology	2,35	Korea (South)
SWIRE PROPERTIES LTD	Real Estate	2,24	Hong Kong
CHROMA ATE INC	Information Technology	2,19	Taiwan, Republic of China




## Hvilken andel udgjorde bæredygtighedsrelaterede investeringer?

**Aktivallokering** beskriver andelen af investeringer i specifikke aktiver.

### ● Hvilken andel udgjorde bæredygtighedsrelaterede investeringer?

Fonden har forpligtet sig til at opbevare mindst 75 % i bæredygtige investeringer, herunder en minimumsforpligtelse på 15 % til aktiver med et miljømål og 15 % til sociale formål. Fonden investerer maksimalt 25 % af aktiverne i kategorien "Ikke bæredygtig", som hovedsageligt består af kontanter, pengemarkedsinstrumenter og derivater.



### ● Inden for hvilke økonomiske sektorer blev investeringerne foretaget?

Sektor		% aktiver
Information Technology	Semiconductors & Semiconductor Equipment	15,99
Financials	Banks	11,95
Financials	Insurance	9,73
Industrials	Capital Goods	9,34
Health Care	Pharmaceuticals Biotechnology & Life Sciences	8,90
Real Estate	Real Estate Management & Development	7,36
Information Technology	Technology Hardware & Equipment	6,58
Utilities	Utilities	6,36
Health Care	Health Care Equipment & Services	6,15
Materials	Materials	4,05
Industrials	Transportation	3,92
Consumer Staples	Consumer Staples Distribution & Retail	3,92
Information Technology	Software & Services	2,54
Consumer Discretionary	Automobiles & Components	1,43
Consumer Staples	Food Beverage & Tobacco	1,12
Consumer Discretionary	Consumer Discretionary Distribution & Retail	0,59
Financials	Financial Services	0,00

Mulighedsskaben de aktiviteter gør det direkte muligt for andre aktiviteter at yde et væsentligt bidrag til et miljømål. **Omstillingsaktiviteter er økonomiske aktiviteter**, for hvilke der endnu ikke findes kulstoffattige alternativer, og som bl.a. har drivhusgasemissions niveauer, der svarer til de bedste resultater.



## I hvilket omfang var de bæredygtige investeringer med et miljømål i overensstemmelse med EU-klassificeringssystemet?

Fonden har 0 % bæredygtige investeringer med et miljømål, der overholder EU-taksonomien. Der har ikke været foretaget en ekstern gennemgang af denne vurdering.

Disse bæredygtige investeringer vil ikke blive tilpasset EU-taksonomien, da miljømålet ikke har tilknyttede tekniske standarder til sammenligning, og der ikke foreligger relevante data, der bekræfter tilpasningen.

Ja

Inden for fossil gas

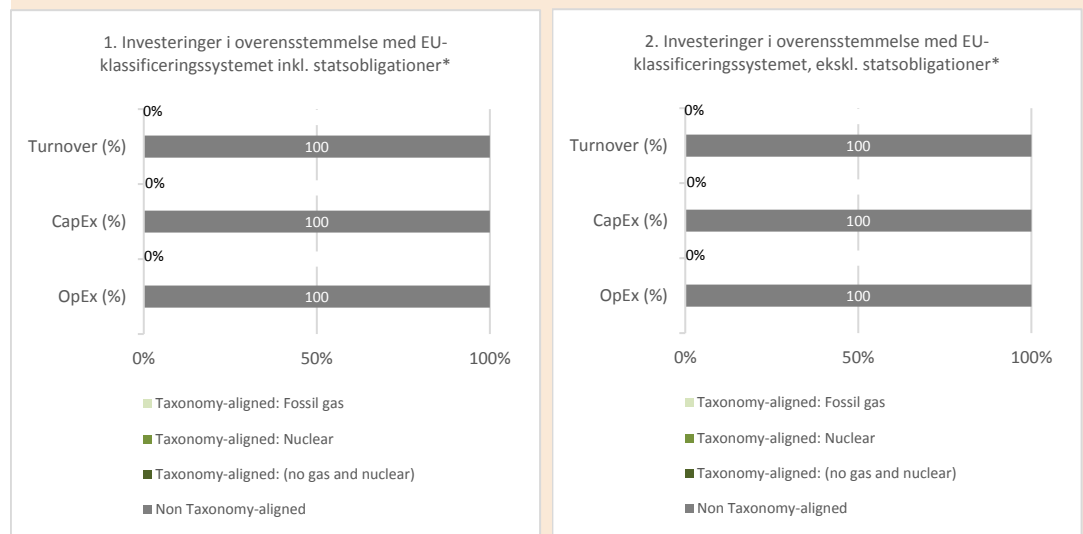
Inden for atomkraft

Nej

Aktiviteter, der er i overensstemmelse med klassificeringssystemet, udtrykkes som en andel af:

- **omsætning**, der afspejler andelen af indtægter fra de investeringsmodtagne virksomheders grønne aktiviteter
- **kapitaludgifter (CapEx)**, der viser de grønne investeringer foretaget af investeringsmodtagne.
- **driftsudgifter (OpEx)**, der afspejler de investeringsmodtagne virksomheders grønne operationelle aktiviteter.

Diagrammerne nedenfor viser med grønt procentdelen af investeringer, der er i overensstemmelse med EU-klassificeringssystemet. Da der ikke findes nogen hensigtsmæssig metode til at bestemme overensstemmelsen med klassificeringssystemet for statsobligationer\*, viser det første diagram overensstemmelsen med klassificeringssystemet i forhold til alle det finansielle produkts investeringer, inkl. statsobligationer, mens det andet diagram kun viser overensstemmelsen med klassificeringssystemet i forbindelse med det finansielle produkts investeringer, ekskl. statsobligationer.



Dette diagram tegner sig for % af de samlede investeringer.

\* Med henblik på disse diagrammer omfatter "statsobligationer" alle statsengagementer

## Hvad var andelen af investeringer i omstillingsaktiviteter og mulighedsskabende aktiviteter?

Fonden har 0 % investeringer, der er foretaget i overgangs- og støtteaktiviteter.



● **Hvordan var procentdelen af investeringer, der var i overensstemmelse med EUklassificeringssystemet, sammenlignet med foregående referenceperioder?**

Ikke relevant



**Hvad var andelen af bæredygtige investeringer med et miljømål, der ikke var i overensstemmelse med EU-klassificeringssystemet?**

Andelen af bæredygtige investeringer med et miljømål, der ikke er tilpasset EU-taksonomien, udgjorde 39,21 % af aktiverne ved årets udgang og er repræsentativ for referenceperioden



**Hvilken andel udgjorde socialt bæredygtige investeringer?**

Andelen af bæredygtige investeringer med et socialt formål er 59,21 %



**Hvilke investeringer blev medtaget under "Ikke bæredygtige", hvad var formålet med dem, og var der nogen miljømæssige eller sociale minimumsgarantier?**

Fonden investerede 1,57 % af aktiverne i kategorien "Ikke bæredygtig". Investeringerne omfatter kontanter og pengemarkedsinstrumenter og kan også omfatte derivater. Formålet med disse aktiver er at opfylde likviditet, målrette afkast eller styre risiko og de bidrager muligvis ikke til de miljømæssige eller sociale aspekter af fonden.

**Hvilke foranstaltninger er der truffet for at nå de bæredygtige investeringsmål i referenceperioden?**

Mangfoldig SDG-eksponering: Vi sigter efter at investere i virksomheder, hvis produkter og tjenester er på linje med en af vores otte effektsøjler og måle, hvordan virksomhederne hjælper landene med at nå FN's dagsorden for bæredygtig udvikling. I referenceperioden havde vi beholdninger, der var eksponeret mod alle otte af vores effektsøjler, og dermed levede vi op til vores mål om at tilbyde bred adgang til SDG. Overvågning af virksomhedens fremskridt med hensyn til at efterleve SDG'erne: Vi sigter på at gennemgå selskaberne i fonden mindst en gang om året. Selskaber bliver fjernet fra investeringsuniverset, hvis:- Selskabet begynder at forfølge en strategi, der ikke er i overensstemmelse med en af vores effektsøjler.- Selskabet ikke fremlægger tilstrækkelig dokumentation for forbedret oplysning om, hvad vi ville betragte som en passende tidslinje.-

Der opstår advarselssignaler, kontroverser og/eller hændelser, der fremhæver et vedvarende strukturelt ESG-problem inden for selskabets driftsaktiviteter, strategi eller kultur, som selskabet ikke reagerer hensigtsmæssigt på.SDG-forvaltningSDG Governance Group er den tilsynsmyndighed, der administrerer definitionen af "SDG-overensstemmelse" og har ansvar for SDG-universet. SDG Governance Group omfatter:-

Elizabeth Meyer, ansvarlig seniorinvesteringsschef - Ann Meoni, ansvarlig seniorinvesteringsschef- Nick Gaskell, ansvarlig investeringsschef- Tony Hood, investeringsskoleleder- Blair Couper, investeringsskoleleder- David Smith, seniorinvesteringsskoleleder- Catriona Macnair, investeringsskoleleder- Nina Petry, investeringsskoleleder- Fraser Harle, investeringsskoleleder- Mubashira Bukhar Khwaja, investeringsskoleleder- Daniel Ng, investeringsskoleleder- Jerry Goh, investeringsskoleleder- Sarah

Norris, chef for ESG-aktier - Dominic Byrne, vicedirektør for globale aktier- Tzouliana Leventi, ESG-analytikerMedlemmer af denne gruppe skriver virksomhedsspecifikke effektanalyser, og gruppen gennemgår fordelene ved en virksomheds optagelse i SDG-universet. SDG Governance Group dækker det uopfyldte behov, væsentlighedstal, intentionalitet og målbarhed og evaluerer en virksomheds opfyldelse af fondens SDG-mål.Vi overvejer væsentligheden af eventuelle negative eksterne forhold som følge af virksomhedens forretningsaktiviteter eller ledelsespraksis. Virksomheder med væsentlig eksponering for aktiviteter, der er i direkte modstrid med målene for bæredygtig udvikling, og som ikke udtrykkeligt har nogen erklæring om foreslået afhændelse, vil ikke være kvalificerede, hvis den pågældende virksomhed tegner sig for >10 % af omsætningen eller overskuddet. Et eksempel kunne være at udelukke fødevarer- og drikkevareraktiviteter, der genererer over 10 % af deres omsætning fra salg af varer med højt indhold af sukker eller transfedtsyrer. Ligeledes må selskaber inden for denne strategi ikke have haft væsentlige ESG-kontroverser, som efter analytikerens eller SDG Governance Groups opfattelse underminerer virksomhedens efterlevelse af FN's Verdensmål eller er i direkte strid med FN's Verdensmål. Engagement: For disse SDG-fonde omfatter engagementsprioriteterne engagementer, der har til formål at tilskynde virksomhederne til at følge en proces for at skabe effekt. Vi vil samarbejde med virksomheder for at få en bedre forståelse af, hvordan de allokerer kapital til de underinvesterede områder, der er fremhævet i FN's Verdensmål. Vi vil søge at tilskynde til bedre oplysning om denne kapitalallokeringsproces og måling af positive bidrag. Nogle eksempler i løbet af året inkluderer: - Apotekskæden Yifeng: Yifeng er vurderet til B af MSCI, og vi mener, at der er mulighed for, at Yifeng kan forbedre deres eksterne vurdering og interne praksis. Vi talte med Yifengs ledelse på et 1 til 1-møde i maj og syntes, at de var åbne for dialog. Som opfølgning sendte vi et brev med en række



konstruktive forslag til forbedring af praksis og oplysning, herunder datasikkerhed, styring af forsyningskæden, antikorrupsionspolitikker samt virksomhedens tilpasning til SDG'erne, og især FN's Verdensmål nr. 3.-

Vijaya Diagnostic Centre: Vi kontaktede Vijaya efter vores seneste møde og gav en detaljeret sammenfatning af de oplysninger, som vi gerne ser, at de præsenterer i deres kommende bæredygtighedsrapport. Dette omfattede en række detaljerede oplysninger samt virksomhedens efterlevelse af målene for bæredygtig udvikling, navnlig FN's Verdensmål nr. 3.-

ReNew Energy Global: Vi talte med ReNew om en række emner vedrørende bæredygtighed, herunder deres indsats inden for genbrug og e-affald, opkøb af jord og vandeffektivitet. De har ambitiøse mål og sigter mod at have et positivt vandregnskab og sende nul affald på lossepladsen inden 2030. Alle disse spørgsmål skal gennemgås ofte i betragtning af, hvor væsentlige de er, men det var et positivt opkald.-

Wuxi Biologics: Vi talte med en uafhængig direktør for Wuxi Biologics som en del af vores løbende aktive ejerskabsstrategi i forhold til virksomheden. Vi havde et meget åbent og ærligt møde og gennemgik interaktionen mellem bestyrelse og ledelse, bestyrelsesrekruttering og -udskiftning, kompetencehuller, efterfølgelsesplanlægning og risikostyring. Vi agter at fortsætte denne dialog, men dette var et godt første møde.SDG-rapportering: Effektmåling og rapportering er et område, der er under udvikling. Vi har fokus på at fremlægge regelmæssige og gennemsigtige regnskaber om den påvirkning, der genereres af virksomheder i fonden. Vi er enige med Global Impact Investing Network's holdning om, at "kontekst er afgørende for at fortolke påvirkningsresultater på en robust og pålidelig måde." Ud over casestudier leverer vi data på søjleniveau for at vise den samlede opfyldelse af SDG'erne. Fondens årlige SDG-rapport findes her: [SDG-rapport](#)



## Hvordan klarede dette finansielle produkt sig sammenlignet med det bæredygtige referencebenchmark?

Ikke relevant

**Referencebenchmarks** er indekser til måling af, om det finansielle produkt opfylder det bæredygtige mål.

- **Hvordan adskilte referencebenchmarket sig fra et bredt markedsindeks?**

Ikke relevant

- **Hvordan klarede dette finansielle produkt sig med hensyn til bæredygtighedsindikatorerne for at fastslå, om referencebenchmarket var i overensstemmelse med det bæredygtige investeringsmål?**

Ikke relevant

- **Hvordan klarede dette finansielle produkt sig sammenlignet med referencebenchmarket?**

Ikke relevant

- **Hvordan klarede dette finansielle produkt sig sammenlignet med det brede markedsindeks?**

Ikke relevant