

Nombre del producto: **Emerging Markets SDG Equity Fund**

Identificador de entidad jurídica **213800G9VXZZAEETMY47**

Objetivo de inversión sostenible

¿Este producto financiero tiene un objetivo de inversión sostenible?

X Sí

No

Realizó inversiones sostenibles con un objetivo medioambiental: 32,67%

Promovió características medioambientales o sociales y, aunque no tenía como objetivo una inversión sostenible, tuvo un porcentaje del ___% de inversiones sostenibles

en actividades económicas que se consideran medioambientalmente sostenibles con arreglo a la taxonomía de la UE

con un objetivo medioambiental en actividades económicas que pueden considerarse medioambientalmente sostenibles con arreglo a la taxonomía de la UE?

en actividades económicas que no se consideran medioambientalmente sostenibles con arreglo a la taxonomía de la UE

con un objetivo medioambiental en actividades económicas que no se consideran medioambientalmente sostenibles con arreglo a la taxonomía de la UE

Realizó inversiones sostenibles con un objetivo social: 65,72%

con un objetivo social

Promovió características medioambientales o sociales, pero no realizó ninguna inversión sostenible

Inversión sostenible significa una inversión en una actividad económica que contribuye a un objetivo medioambiental o social, siempre que la inversión no cause un perjuicio significativo a ningún objetivo medioambiental o social y que las empresas en las que se invierte sigan prácticas de buena gobernanza.

La taxonomía de la UE es un sistema de clasificación previsto en el Reglamento (UE) 2020/852 por el que se establece una lista de **actividades económicas medioambientalmente sostenibles**. Dicho Reglamento no incluye una lista de actividades económicas socialmente sostenibles. Las inversiones sostenibles con un objetivo medioambiental pueden ajustarse, o no, a la taxonomía.



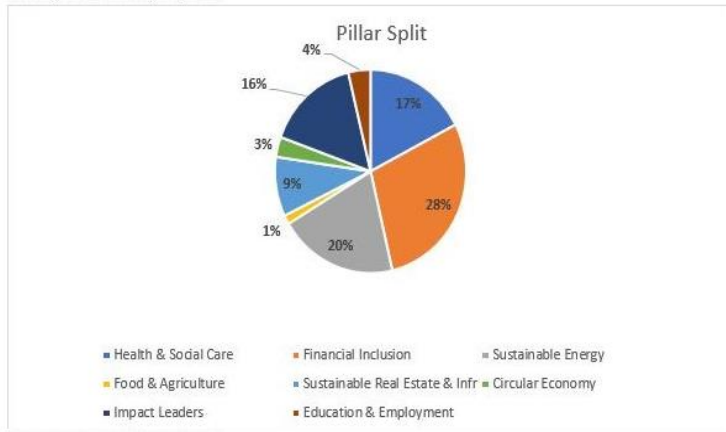
¿En qué grado se ha cumplido el objetivo de inversión sostenible de este producto financiero?

ODS: El objetivo del fondo es lograr la revalorización a largo plazo invirtiendo en empresas de países de mercados emergentes que en nuestra opinión incidirán de manera positiva en la sociedad por su alineación para la consecución de los Objetivos de Desarrollo Sostenible de las Naciones Unidas ("ODS"). Nuestra propuesta de ODS se centra en que las empresas hagan una contribución relevante, intencionada y positiva al medio ambiente y a la sociedad. La metodología y los criterios específicos se describen en nuestro prospecto y en las divulgaciones del sitio web. Para consultar el folleto correspondiente, vaya a: abrdrn.com Para conocer el Enfoque de Inversión Sostenible del Fondo, vaya a: abrdrn.com Las estrategias de los Objetivos de Desarrollo Sostenible invierten en empresas que hacen contribuciones positivas y relevantes a los desafíos medioambientales y sociales alineadas con al menos uno de los ocho pilares de impacto o que son líderes de los ODS. Los pilares y los subtemas e indicadores asociados se desarrollaron utilizando los ODS de la ONU. Pero, sobre todo, pretendemos alinear nuestros objetivos de desarrollo sostenible con los problemas globales más acuciantes según la ONU.

Por lo tanto, a medida que cambian las necesidades del mundo, nuestros pilares de impacto pueden evolucionar. Los vínculos con los ODS se ilustran en el cuadro que figura a continuación.

Pillars	Sub-themes	SUSTAINABLE DEVELOPMENT GOALS
Circular Economy	<ul style="list-style-type: none"> Resource efficiency Material recovery and reuse 	12 Circular Economy, 15 Life on Land
Sustainable Energy	<ul style="list-style-type: none"> Access to energy Clean energy Energy efficiency 	7 Affordable and Clean Energy, 13 Climate Action
Food and Agriculture	<ul style="list-style-type: none"> Access to nutrition Food quality Sustainable agriculture 	2 Zero Hunger, 14 Life Below Water, 15 Life on Land
Water and Sanitation	<ul style="list-style-type: none"> Access to water and hygiene Clean water Water efficiency 	6 Clean Water and Sanitation, 14 Life Below Water, 15 Life on Land
Health and Social Care	<ul style="list-style-type: none"> Access to healthcare and social care Enhanced healthcare Drug development 	1 No Poverty, 3 Good Health and Well-being, 5 Gender Equality
Financial Inclusion	<ul style="list-style-type: none"> Access to financial services 	1 No Poverty, 8 Decent Work and Economic Growth, 10 Reduced Inequalities
Sustainable Real Estate and Infrastructure	<ul style="list-style-type: none"> Affordable housing Eco-construction Improved access 	1 No Poverty, 8 Decent Work and Economic Growth, 10 Reduced Inequalities
Education and Employment	<ul style="list-style-type: none"> Access to education and skills development Quality employment and job creation 	4 Quality Education, 8 Decent Work and Economic Growth, 17 Partnerships for the Goals
SDG Leader	<ul style="list-style-type: none"> Companies that are integral to the supply chain for progressing towards the UN SDGs, or do not currently meet our materiality requirements. 	4 Quality Education, 5 Gender Equality, 8 Decent Work and Economic Growth, 10 Reduced Inequalities

Fund exposure to the impact pillars:

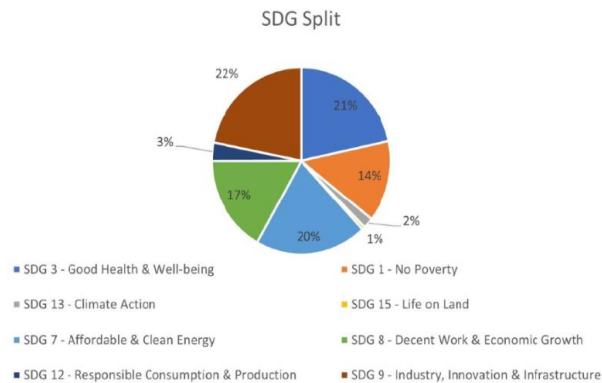


Los **indicadores de sostenibilidad** miden cómo se logran los objetivos sostenibles de este producto financiero

¿Cómo se han comportado los indicadores de sostenibilidad?

El fondo invirtió en empresas con un mínimo del 20% de sus ingresos, beneficios, capital o gastos operativos o investigación y desarrollo vinculado a los ODS de la ONU. En el caso de las empresas clasificadas en el índice de referencia como “financieras”, se utilizan medidas alternativas de materialidad basadas en préstamos y base de clientes.

El desglose de las posiciones alineadas con los ODS y con los líderes en ODS era:



A 30 de septiembre de 2023, el fondo alcanzó una intensidad de carbono un 72,84% inferior a la del índice de referencia (sobre la base del WACI). El fondo también excluía al menos el 20%

de su universo de inversión, a 30 de septiembre de 2023. Además, se han establecido indicadores clave de rendimiento (KPI), o productos específicos, para cada empresa participada por el fondo, con el fin de evaluar cómo los productos y servicios contribuyen a obtener resultados sociales y medioambientales positivos a nivel mundial. Estos indicadores clave de rendimiento, además de los estudios de casos y los análisis adicionales, se consignan anualmente en el Informe sobre los ODS del fondo. Consulte el informe anual más reciente sobre los ODS (disponible aquí: [SDG report](#)) para un debate completo sobre estos indicadores clave de rendimiento, ya que variarán de un año a otro. Confirmamos asimismo que durante el periodo del informe se aplican exclusiones binarias para excluir los ámbitos de inversión concretos relacionados con el Pacto Mundial de la ONU, las armas controvertidas, la producción de tabaco y el carbón térmico. Estos criterios de selección se aplican de manera vinculante y no hay participaciones en el fondo que incumplan los criterios acordados.

● ¿... y en comparación con períodos anteriores?

N/A

● ¿De qué manera las inversiones sostenibles no han causado un perjuicio significativo a ningún objetivo de inversión sostenible?

Tal y como exige el Reglamento Delegado del SFDR, la inversión no causa un perjuicio significativo (“no causar un perjuicio significativo”) a ninguno de los objetivos de inversión sostenible.

Hemos creado un proceso de tres pasos para asegurar que se tiene en cuenta el principio de no causar un perjuicio significativo:

i. Exclusiones de sectores

Hemos identificado diversos sectores que de forma automática resultan no aptos para ser incluidos como inversión sostenible, dado que se considera que causan un perjuicio significativo. Son, por ejemplo: (1) defensa, (2) carbón, (3) prospección y producción de petróleo y gas y actividades conexas, (4) tabaco, (5) juegos de azar y (6) alcohol.

ii. Prueba binaria de no causar un perjuicio significativo

La prueba de no causar un perjuicio significativo es una prueba de resultado binario (se supera o no se supera) que indica si la empresa cumple o incumple los criterios previstos en el Artículo 2 (17) del SFDR de “no causar un perjuicio significativo”.

Que la empresa supere la prueba indica que, según la metodología de abrdn, la empresa carece de vínculos con armas controvertidas, menos del 1% de sus ingresos proceden del carbón térmico, menos del 5% de sus ingresos proceden de actividades relacionadas con el tabaco, no se dedica a la producción de tabaco y carece de controversias ESG rojas/graves. Si la empresa no supera esta prueba, no se puede considerar una inversión sostenible. Nuestro enfoque se ajusta a las PIA del SFDR que se incluyen en las tablas 1, 2 y 3 del Reglamento Delegado del SFDR y se basa en fuentes de datos externas y percepciones internas de abrdn.

iii. Indicador de materialidad de no causar un perjuicio significativo

Empleando diversos controles e indicadores adicionales, tenemos en cuenta los demás indicadores de PIA del SFDR según la definición del Reglamento Delegado del SFDR para detectar ámbitos en los que mejorar o que se podrían tener que mejorar en el futuro. Estos indicadores no se considera que causen un perjuicio significativo y, por tanto, una empresa con indicadores activos de materialidad de no causar un perjuicio significativo podría seguir considerándose una inversión sostenible. Aspiramos a mejorar las actividades de implicación para centrarnos en esos ámbitos y tratar de obtener resultados mejores resolviendo la cuestión. Sin embargo, no se considera que tales indicadores causen un perjuicio significativo y, por tanto, una empresa con indicadores activos de materialidad de no causar un perjuicio significativo puede seguir considerándose una inversión sostenible.

Las principales incidencias adversas son las incidencias negativas más importantes de las decisiones de inversión sobre los factores de sostenibilidad relativos a asuntos medioambientales, sociales y laborales, al respeto de los derechos humanos y a cuestiones de lucha contra la corrupción y el soborno.

— ¿Cómo se han tenido en cuenta los indicadores de incidencias adversas sobre los factores de sostenibilidad?

Consideración de las principales incidencias adversas (PIA)

El fondo tiene en cuenta las siguientes PIA en su proceso de inversión, lo que significa que existe un seguimiento previo y posterior a la negociación y que cada inversión para el fondo se evalúa en función de estos factores para determinar su idoneidad para el fondo.

- PIA 1: Emisiones de GEI (Alcance 1 y 2)
- PIA 10: Violaciones de los principios del Pacto Mundial de la ONU y de las Directrices de la Organización para la Cooperación y el Desarrollo Económicos (OCDE) para empresas multinacionales
- PIA 14: Exposición a armas controvertidas (minas antipersonas, municiones de racimo, armas químicas y armas biológicas)

Monitorización de incidencias adversas

Antes de la inversión, abrdn aplica una serie de normas y filtros basados en actividades relacionados con las PIA anteriores, que incluyen, entre otros:

- Pacto Mundial de la ONU: El fondo utiliza controles basados en normas y filtros de controversias para excluir empresas que podrían estar incumpliendo normas internacionales descritas en las Líneas Directrices de la OCDE para Empresas Multinacionales y los Principios Rectores sobre las Empresas y los Derechos Humanos de las Naciones Unidas, así como entidades públicas de países que infringen normas.
- Armas controvertidas: El fondo excluye a las empresas con actividades comerciales relacionadas con armas controvertidas (municiones de racimo, minas terrestres antipersonas, armas nucleares, armas químicas y biológicas, fósforo blanco, fragmentos no detectables, artefactos incendiarios, municiones de uranio empobrecido o láseres cegadores).
- Extracción de carbón térmico: El fondo excluye a las empresas con exposición al sector de los combustibles fósiles en función del porcentaje de los ingresos procedentes de la extracción de carbón térmico.

abrdn aplica un conjunto específico de exclusiones de empresas específicas para cada fondo. Se incluyen más detalles sobre ellas y el proceso general en el Enfoque de Inversión, que se publica en www.abrdn.com en el "Centro de Fondos".

Después de la inversión, los indicadores de PIA arriba mencionados se monitorizan de la siguiente manera:

- La intensidad de carbono y las emisiones de GEI de la empresa se controlan a través de nuestras herramientas climáticas y análisis de riesgos

El universo de inversión se controla de manera continua en busca de empresas que podrían estar incumpliendo normas internacionales descritas en las Líneas Directrices de la OCDE para Empresas Multinacionales y los Principios Rectores sobre las Empresas y los Derechos Humanos de las Naciones Unidas.

Después de la inversión, también llevamos a cabo las siguientes actividades en relación con otras PIA:

- Dependiendo de la disponibilidad, calidad y pertinencia de los datos para las inversiones, la consideración de otros indicadores de PIA se realizará caso por caso.
- abrdn sigue la evolución de los indicadores de PIA mediante nuestro proceso de inversión con integración de factores ESG empleando una combinación de nuestra ESG House Score y datos de terceros.
- Los indicadores de gobierno se monitorizan mediante nuestras puntuaciones de gobierno y nuestro marco de riesgos al respecto, teniendo en cuenta asimismo la existencia de sólidas estructuras de gestión y la remuneración.

Mitigación de incidencias adversas

- Los indicadores de PIA que no superan un filtro de preinversión definido quedan excluidos del universo de inversión y no pueden ser mantenidos por el fondo.
- Los indicadores de PIA que se monitorizan después de la inversión y que no superan una prueba binaria o que se consideran superiores a los valores típicos se marcan para revisión y pueden seleccionarse como temas que abordar en los diálogos con las empresas. Estos indicadores de incidencias adversas pueden utilizarse como herramienta de implicación con las empresas: por ejemplo, cuando no existe una política y proceder en este sentido fuera beneficioso, abrdn podría colaborar con el emisor o la compañía para desarrollar una o cuando las emisiones de carbono se consideran altas, abrdn podría implicarse con la empresa para procurar la creación de un objetivo y un plan de reducción a largo plazo.

— *¿Se han ajustado las inversiones sostenibles a las Líneas Directrices de la OCDE para Empresas Multinacionales y los Principios rectores de las Naciones Unidas sobre las empresas y los derechos humanos? Detalles:*

Sí, todas las inversiones sostenibles se ajustan a las Líneas Directrices de la OCDE para Empresas Multinacionales y a los Principios Rectores sobre las Empresas y los Derechos Humanos de las Naciones Unidas. Los incumplimientos y violaciones de estas normas internacionales son señalados por una controversia impulsada por eventos y son capturados en el proceso de inversión y, a su vez, excluidos de la consideración como una inversión sostenible.



¿Cómo tiene en cuenta este producto financiero las principales incidencias adversas sobre los factores de sostenibilidad?

(1) Emisiones de GEI de Alcance 1 y 2 y huella de carbono: Esto se lleva a cabo a través del seguimiento del índice de referencia de carbono y confirmamos que durante el periodo del informe la cartera se comportó mejor que el índice de referencia y en línea con nuestro compromiso general.

(2) Exclusiones: Confirmamos que durante el periodo del informe se ha llevado a cabo una selección de conformidad con nuestros documentos de enfoque



¿Cuáles han sido las inversiones principales de este producto financiero?

La lista incluye las inversiones que constituyen **la mayor parte de las inversiones** del producto financiero durante el período de referencia, que es:
- - 30/09/2023

Inversiones más importantes	Sector	% de activos	País
TAIWAN SEMICONDUCTOR MANUFAC	Information Technology	8,52	Taiwan, Republic of China
AIA GROUP LTD	Financials	4,02	Hong Kong
DINO POLSKA SA	Consumer Staples	3,52	Poland
ICICI BANK LTD	Financials	3,45	India
BANK RAKYAT INDONESIA PERSER	Financials	3,09	Indonesia
RAIA DROGASIL SA	Consumer Staples	3,00	Brazil
POWER GRID CORP OF INDIA LTD	Utilities	2,88	India
GRUPO FINANCIERO BANORTE-O	Financials	2,85	Mexico
WEG SA	Industrials	2,75	Brazil
HOUSING DEVELOPMENT FINANCE	Financials	2,72	India
LG CHEM LTD	Materials	2,66	Korea (South)
SHENZHEN MINDRAY BIO-MEDIC-A	Health Care	2,56	China
RICHTER GEDEON NYRT	Health Care	2,32	Netherlands
CHROMA ATE INC	Information Technology	2,28	Taiwan, Republic of China
CORP INMOBILIARIA VESTA SAB	Real Estate	1,98	Mexico

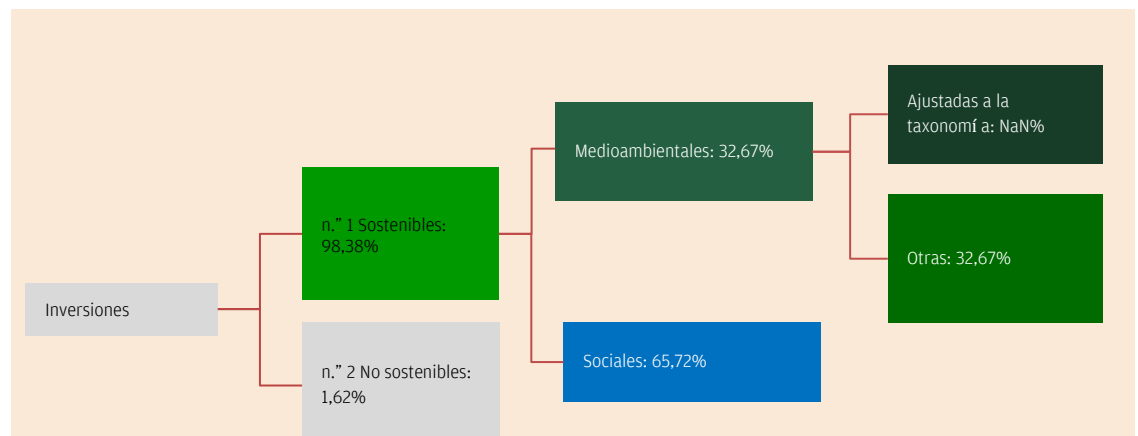


¿Cuál ha sido la proporción de inversiones relacionadas con la sostenibilidad?

La asignación de **activos** describe el porcentaje de inversiones en activos específicos.

¿Cuál ha sido la asignación de activos?

El fondo se comprometió a mantener un mínimo del 75% de inversiones sostenibles, incluido un compromiso mínimo del 15% en activos con un objetivo medioambiental y un 15% con objetivos sociales. El fondo destina un máximo del 25% de sus activos a inversiones calificadas como "no sostenibles", compuestas principalmente por efectivo, instrumentos del mercado monetario y derivados.



La categoría n.º 1 **Sostenibles** abarca las inversiones sostenibles con objetivos medioambientales o sociales.

La categoría n.º 2 **No sostenibles** incluye las inversiones que no pueden considerarse como inversiones sostenibles

● **¿En qué sectores económicos se han realizado las inversiones?**

Sector		% de activos
Financials	Banks	15,84
Information Technology	Semiconductors & Semiconductor Equipment	11,95
Consumer Staples	Consumer Staples Distribution & Retail	10,07
Financials	Insurance	8,72
Health Care	Pharmaceuticals Biotechnology & Life Sciences	8,70
Industrials	Capital Goods	7,83
Utilities	Utilities	6,10
Information Technology	Technology Hardware & Equipment	5,36
Health Care	Health Care Equipment & Services	5,14
Materials	Materials	4,71
Real Estate	Real Estate Management & Development	4,59
Industrials	Transportation	3,29
Information Technology	Software & Services	1,87
Financials	Financial Services	1,84
Consumer Discretionary	Consumer Discretionary Distribution & Retail	1,36
Consumer Discretionary	Automobiles & Components	1,06
Consumer Staples	Food Beverage & Tobacco	0,90
Industrials	Commercial & Professional Services	0,57

Las actividades facilitadoras permiten de forma directa que otras actividades contribuyan significativamente a un objetivo medioambiental. Las **actividades de transición son actividades económicas** para las que todavía no se dispone de alternativas con bajas emisiones de carbono y que tienen niveles de emisión de gases de efecto invernadero que se corresponden con los mejores resultados.



¿En qué medida se ajustaban las inversiones sostenibles con un objetivo medioambiental a la taxonomía de la UE?

El fondo mantiene un 0% de inversiones sostenibles con un objetivo medioambiental alineado con la Taxonomía de la UE. Esta evaluación no ha sido objeto de una revisión externa.

Estas inversiones sostenibles no se alinearán con la Taxonomía de la UE, ya que el objetivo medioambiental no tiene asociados estándares técnicos de comparación y no se dispone de los datos pertinentes para confirmar la alineación.

Sí

En el gas fósil

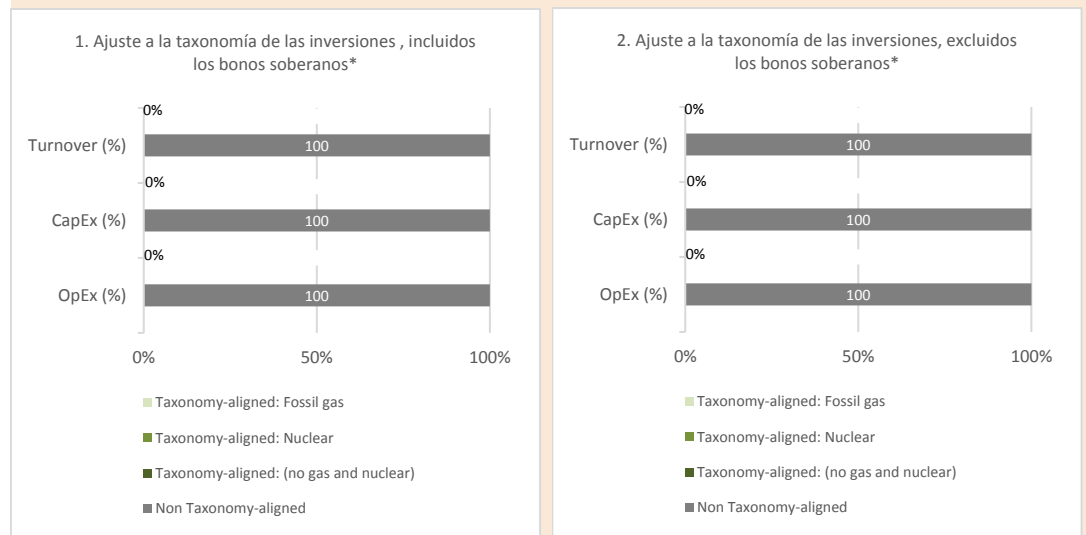
En la energía nuclear

No

Las actividades que se ajustan a la taxonomía se expresan como un porcentaje de:

- **El volumen de negocios**, que refleja la proporción de ingresos procedentes de actividades ecológicas de las empresas en las que se invierte
- La **inversión en activo fijo (CapEx)**, que muestra las inversiones ecológicas realizadas por las empresas en las que se invierte, por ejemplo, para la transición a una economía verde.
- Los **gastos de explotación (OpEx)**, que reflejan las actividades operativas ecológicas de las empresas en las que se invierte.

Los gráficos que figuran a continuación muestran en verde el porcentaje de inversiones que se ajustaban a la taxonomía de la UE. Dado que no existe una metodología adecuada para determinar la adaptación a la taxonomía de los bonos soberanos*, el primer gráfico muestra la adaptación a la taxonomía correspondiente a todas las inversiones del producto financiero, incluidos los bonos soberanos, mientras que el segundo gráfico muestra la adaptación a la taxonomía solo en relación con las inversiones del producto financiero distintas de los bonos soberanos.



Este gráfico representa el % de la inversión total.

*A efectos de estos gráficos, los «bonos soberanos» incluyen todas las exposiciones soberanas.

¿Qué porcentaje de inversiones se han realizado en actividades de transición y facilitadoras?

El fondo mantiene un 0% de inversiones realizadas en actividades transitorias y facilitadoras.

● **¿Qué porcentaje de inversiones se han ajustado a la taxonomía de la UE en comparación con los períodos de referencia anteriores?**

N/A



¿Cuál ha sido la proporción de inversiones sostenibles con un objetivo medioambiental no ajustadas a la taxonomía de la UE?

La proporción de inversiones sostenibles con un objetivo medioambiental no alineado con la Taxonomía de la UE era del 32,66% de los activos en la fecha de cierre del año y es representativa del periodo del informe



¿Cuál ha sido la proporción de inversiones socialmente sostenibles?

La proporción mínima de inversiones sostenibles con un objetivo social es del 65,71%



¿Qué inversiones se han incluido en «No sostenibles» y cuál ha sido su propósito? ¿Ha habido garantías medioambientales o sociales mínimas?

El fondo invirtió un 1,61% de los activos en la categoría "No sostenibles". Las inversiones incluidas son efectivo e instrumentos del mercado monetario y también pueden incluirse derivados. El objetivo de estos activos son la liquidez y la rentabilidad objetivo o gestionar el riesgo y puede que no contribuyan a los aspectos medioambientales o sociales del fondo.



¿Qué medidas se han adoptado para lograr el objetivo de inversión sostenible durante el período de referencia?

Exposición diversa de los ODS: Nuestro objetivo es invertir en empresas cuyos productos y servicios estén alineados con uno de nuestros ocho pilares de impacto y medir cómo ayudan las empresas a los países a cumplir la agenda de desarrollo sostenible de las Naciones Unidas. Durante el periodo del informe, tuvimos participaciones expuestas a los ocho pilares de impacto, cumpliendo con nuestro objetivo de ofrecer un amplio acceso a los ODS. Monitorización del progreso de la empresa en el logro de la alineación con los ODS: Nuestro objetivo es revisar las empresas del fondo al menos una vez al año. Las empresas se eliminan del universo invertible si:- La compañía comienza a perseguir una estrategia que no se alinea con uno de nuestros pilares de impacto.- La compañía no proporciona evidencia suficiente de una mejor divulgación sobre lo que consideraríamos un cronograma apropiado.- Surgen señales de alerta, controversias y/o incidentes que ponen de manifiesto un problema ESG persistente y estructural dentro de las operaciones, la estrategia o la cultura de la empresa al que la empresa no responde adecuadamente. Gobierno de los ODS: El Grupo de Gobierno de los ODS es el órgano de gobierno que mantiene la definición de "alineación con los ODS" y supervisa el Universo de los ODS. El Grupo de Gobierno de los ODS incluye a:- Elizabeth Meyer, Gerente Sénior de Inversión Responsable - Ann Meoni, Gerente Sénior de Inversiones Responsables- Nick Gaskell, Gerente de Inversión Responsable- Tony Hood, Director de Inversiones- Blair Couper, Gerente de Inversiones- David Smith, Director Sénior de Inversiones- Catriona Macnair, Directora de Inversiones- Nina Petry, Gerente de Inversiones- Fraser Harle, Gerente de Inversiones- Mubashira Bukhar Khwaja, Directora de Inversiones- Daniel Ng, Gerente de Inversiones- Jerry Goh, Gerente de Inversiones- Sarah Norris, Directora de Renta Variable-ESG - Dominic Byrne, Subdirector de Renta Variable Global- Tzouliana Leventi, Analista de ESG Los miembros de este grupo escriben análisis del impacto específico de la empresa y el grupo debate los méritos de la inclusión de una empresa en el Universo de los ODS. Cubriendo la necesidad insatisfecha, las cifras de relevancia, la intencionalidad y la mensurabilidad, el Grupo de Gobierno de los ODS evalúa la alineación de una empresa con las metas de los ODS del fondo. Consideramos la relevancia de cualquier posible externalidad negativa de las actividades comerciales o prácticas de gestión de la empresa. Las empresas con una exposición relevante a operaciones que se opongan directamente a cualquiera de los ODS, y sin una declaración explícita de la desinversión propuesta, no serán elegibles cuando ese negocio específico represente más del 10% de los ingresos o beneficios. Un ejemplo sería excluir a las empresas de alimentos y bebidas que generan más del 10% de los ingresos de la venta de artículos con alto contenido de azúcar o

grasas trans. Del mismo modo, las empresas incluidas en la estrategia no deben haber tenido controversias ESG significativas que, en opinión del analista o del Grupo de Gobierno de los ODS, socaven la alineación de la empresa con los ODS de la ONU o contravengan directamente los ODS de la ONU. Implicación: En el caso de estos fondos de ODS, las prioridades de implicación incluirán compromisos diseñados para alentar a las empresas a seguir una senda hacia el impacto. Trabajaremos con las empresas para comprender mejor cómo asignan el capital a las áreas de inversión insuficiente destacadas por los ODS de la ONU. Trataremos de fomentar una mejor divulgación de este proceso de asignación de capital y la medición de la contribución positiva. Algunos ejemplos a lo largo del año incluyen: - Cadena de farmacias Yifeng: Yifeng tiene una calificación B por parte de MSCI y creemos que hay espacio para que Yifeng mejore su calificación externa y sus prácticas internas. Hablamos con el equipo directivo de Yifeng en una reunión individual en mayo y nos quedamos con la impresión de que podemos lograr que se impliquen. A continuación, enviamos una carta de implicación para proporcionar una serie de sugerencias constructivas sobre la mejora de las prácticas y la divulgación, incluida la seguridad de los datos, la gestión de la cadena de suministro, las políticas anticorrupción, así como la alineación de la empresa con los ODS y, en particular, con el ODS 3 de las Naciones Unidas.- Vijaya Diagnostic Centre: Nos pusimos en contacto con Vijaya después de nuestra reciente reunión y proporcionamos un resumen detallado de las divulgaciones que nos gustaría que hicieran en su próximo informe de sostenibilidad. Esto incluyó una serie de divulgaciones detalladas, así como la alineación de la empresa con los ODS y, en particular, con el ODS 3 de las Naciones Unidas.- ReNew Energy Global: Hablamos con ReNew sobre una variedad de temas de sostenibilidad, incluidos sus medidas en materia de reciclaje y residuos electrónicos, adquisición de tierras y eficiencia del agua. Tienen objetivos ambiciosos y aspiran a ser positivos en cuanto al agua y enviar cero residuos a los vertederos para 2030. Todos son temas que hay que revisar con frecuencia, dado lo importantes que son, pero esta fue una decisión positiva.- Wuxi Biologics: Hablamos con un consejero independiente de Wuxi Biologics como parte de nuestra estrategia de propiedad activa en curso con la empresa. Tuvimos una reunión muy abierta y franca y discutimos la interacción entre el consejo de administración y el equipo directivo, el reclutamiento y la actualización del consejo, las brechas en el conjunto de habilidades, la planificación de la sucesión y la gestión de riesgos. Buscaremos continuar esta conversación, pero esta fue una buena primera reunión.- Gentera: Hemos discutido repetidamente las políticas de tasas de interés de los préstamos de Gentera, ya que somos conscientes de las prácticas depredadoras que pueden hacer más mal que bien. En nuestras conversaciones, se nos ha asegurado que Gentera tiene la intención de transmitir los beneficios de los esfuerzos continuos en eficiencia de costes, la calidad contenida de los activos y los mayores rendimientos a sus clientes a través de tasas de endeudamiento más bajas, particularmente los clientes habituales que han cultivado una trayectoria consolidada de buen comportamiento crediticio. A pesar de unas tasas base más altas en todo el mundo, Gentera no tiene previsto aumentar las tasas de pago anuales en su mercado clave de México- Vesta: Desde nuestra inversión inicial en Vesta, nos hemos comprometido con el equipo directivo para resaltar las divulgaciones de datos que nos gustaría que se produjeran para evidenciar continuamente la alineación de sus actividades de desarrollo con los ODS. En el último año hemos observado un avance significativo en este sentido, ya que la divulgación de Vesta ahora incluye metros cuadrados con certificación ecológica e informes climáticos de CDP.- CATL: La planta de CATL en Sichuan es la primera fábrica de cero emisiones de carbono de la compañía a nivel mundial, un primer paso fundamental hacia la reducción de las emisiones en la producción de baterías. Comenzamos a colaborar con CATL en su huella de carbono y su cronograma para alcanzar la neutralidad de carbono en 2022. La planta de Sichuan es un paso importante para garantizar que los procesos de producción de tecnologías respetuosas con el medio ambiente no contrarresten los beneficios.- Ningbo Orient: Después de escribir una carta a la dirección de Ningbo Orient, nos reunimos con representantes de la empresa para hablar de riesgos ESG importantes, incluida la evaluación del impacto medioambiental, las oportunidades en tecnologías limpias, las emisiones tóxicas y los residuos, así como las vías para mejorar su baja calificación de CCC otorgada por MSCI ESG. Actualmente la compañía está recopilando datos para un informe inaugural de ESG. El equipo directivo agradeció nuestros comentarios y acordamos continuar discutiendo las mejores prácticas.- Raia Drogasil: Como parte de un compromiso reciente, la dirección reiteró que el objetivo final de la compañía es mejorar la salud de sus clientes. Para ello, necesitan fomentar el talento: Raia Drogasil está desarrollando un programa de aprendizaje y desarrollo para aspirantes a farmacéuticos que ya ha supuesto que la compañía otorgue más de 800 becas en 2021 y que más de 100 empleados se graduaran del programa en los doce meses hasta noviembre de 2022-Shenzhen Mindray: La empresa proporcionó detalles útiles mientras buscábamos comprender mejor su compromiso de hacer que la tecnología sanitaria sea accesible, lo que refuerza nuestra convicción de su alineación con los ODS de la ONU. Alentamos a la compañía a mejorar la divulgación en la gestión del capital humano y la calidad de los productos. La dirección solicitó asesoramiento y comentarios específicos que esperamos ver reflejados en sus próximos informes ESG. Informes sobre los ODS: La medición del impacto y la presentación de informes es un área en desarrollo. Tenemos el compromiso de presentar cuentas periódicas y transparentes del impacto generado por las empresas del fondo. Estamos de acuerdo con la postura de la Red Global de Inversión de Impacto de que "el contexto es fundamental para interpretar los resultados de impacto de una manera sólida y confiable". (GIIN (2019) Evaluación del Rendimiento de Impacto <https://thegiin.org/research/publication/evaluating-impact-performance>). Además de los estudios de casos, proporcionamos datos a nivel de pilares para mostrar la alineación agregada con los ODS. El informe anual sobre los ODS del fondo está disponible aquí: abrdn.com Calificación MSCI El fondo mantiene la calificación A y un escalón por encima del MSCI Emerging Markets Index (MXEF), que tiene una calificación BBB.



¿Cómo se ha comportado este producto financiero en comparación con el índice de referencia de sostenibilidad?

No aplicable

Los **índices de referencia** de sostenibilidad son índices que miden si el producto financiero logra el objetivo de sostenibilidad.

- **¿Cómo difería el índice de referencia de un índice general de mercado?**

No aplicable

- **¿Cómo se ha comportado este producto financiero con respecto a los indicadores de sostenibilidad para determinar el ajuste del índice de referencia con el objetivo de inversión sostenible?**

No aplicable

- **¿Cómo se ha comportado este producto financiero en comparación con el índice de referencia?**

No aplicable

- **¿Cómo se ha comportado este producto financiero en comparación con el índice general de mercado?**

No aplicable