



Nachhaltigkeitsbezogene Offenlegungen für abrdn SICAV I - All China Sustainable Equity Fund

Dieses Dokument bietet Ihnen eine Zusammenfassung der auf unserer Website verfügbaren nachhaltigkeitsbezogenen Informationen über dieses Finanzprodukt. Es wurde in Bezug auf Artikel 10 der Verordnung (EU) 2019/2088 über die Offenlegung nachhaltiger Finanzprodukte erstellt. Die offengelegten Informationen sind gesetzlich vorgeschrieben, um Ihnen zu helfen, die Nachhaltigkeitsmerkmale und/oder -ziele und risiken dieses Finanzprodukts zu verstehen.

Datum der Veröffentlichung: 2023-06-05

Unternehmenskennung (LEI-Code) 549300LJPPGVR19E3P13

Zusammenfassung	<p>Der Fonds unterliegt Artikel 8 der Verordnung (EU) 2019/2088 über nachhaltigkeitsbezogene Offenlegungspflichten im Finanzdienstleistungssektor (Offenlegungsverordnung) und bewirbt somit ökologische oder soziale Merkmale, hat jedoch kein nachhaltiges Investitionsziel.</p> <p>Im Einklang mit den Kriterien der Offenlegungsverordnung (positiver Beitrag der Wirtschaftstätigkeit, keine erhebliche Beeinträchtigung durch die Anlage und eine gute Unternehmensführung des Portfoliounternehmens) hat abrdn einen Ansatz entwickelt, um nachhaltige Investitionen zu identifizieren, der in den Q&A unten beschrieben wird. Der Mindestanteil des Fonds in nachhaltigen Anlagen beträgt voraussichtlich 20%.</p> <p>Der Fonds weist keinen Mindestanteil an Anlagen in taxonomiekonformen Wirtschaftstätigkeiten, darunter taxonomiekonforme Tätigkeiten im Zusammenhang mit fossilem Gas oder Kernkraft, auf.</p> <p>Der Fonds strebt eine Kombination aus Erträgen und Wachstum an, indem er in chinesische Unternehmen mit geringer Marktkapitalisierung investiert, die dem Ansatz für nachhaltige Aktienanlagen in chinesischen Unternehmen („All China Sustainable Equity Investment Approach“) von abrdn entsprechen. Ziel des Fonds ist es, seine Benchmark, den MSCI China All Shares Index (USD), vor Gebühren zu übertreffen.</p> <p>Der Fonds investiert mindestens 90% seines Vermögens in Aktien und aktienähnliche Wertpapiere von Unternehmen, die in China notiert oder eingetragen sind oder dort ihren Sitz haben oder die in erheblichem Umfang in China tätig und/oder Exposure zu China aufweisen. Der Fonds kann bis zu 100% seines Nettovermögens in Aktien und aktienähnliche Wertpapiere auf dem chinesischen Festland investieren, darunter über die Anlageprogramme Shanghai-Hong Kong Stock Connect und Shenzhen-Hong Kong Stock Connect, oder über jedwede andere verfügbare Methode, wobei für Anlagen über QFI-Lizenzen eine Grenze von 30% gilt. Sämtliche Aktien und aktienähnliche Wertpapiere werden dem Ansatz für nachhaltige Anlagen in chinesischen Aktien („All China Sustainable Equity Investment Approach“) von abrdn entsprechen.</p> <p>Dieser Fonds orientiert sich beim Portfolioaufbau an einer Benchmark, die jedoch keine Nachhaltigkeitskriterien berücksichtigt und die nicht dazu ausgewählt wurde, um solche Merkmale aufzuweisen. Diese finanzielle Benchmark wird als Vergleichsindex für die Fondsperformance und als Vergleich für die verbindlichen Ziele des Fonds herangezogen.</p> <p>Der Fonds enthält erstklassige Unternehmen, die über den Bottom-up-Aktienresearchprozess identifiziert wurden, der die Nachhaltigkeit des Unternehmens im weitesten Sinne sowie die ESG-Performance des Unternehmens (Umwelt, Soziales, Governance) berücksichtigt.</p> <p>Unserem nachhaltigen Anlageansatz und der ESG-Analyse, die Teil unseres Researchprozesses für Aktien ist, liegen drei Kernprinzipien zugrunde:</p> <ul style="list-style-type: none">• Fundierte und konstruktive Einflussnahmen machen Unternehmen besser, was den Wert der Anlagen unserer Kunden steigert.• ESG-Faktoren sind finanziell relevant und wirken sich auf die Unternehmensperformance aus.• Wenn wir die ESG-Risiken und -Chancen verstehen und dabei weitere finanzielle Kennzahlen berücksichtigen, können wir bessere Anlageentscheidungen treffen. <p>Im Rahmen unseres Aktienanlageprozesses analysieren wir die Grundlagen jedes Unternehmens, um sicherzustellen, dass wir einen angemessenen Kontext für unsere Anlagen haben. Dies umfasst die Langlebigkeit des Geschäftsmodells, die Attraktivität der Branche, die finanzielle Lage und die Nachhaltigkeit des Wettbewerbsvorteils des Unternehmens. Wir berücksichtigen auch die Qualität der Geschäftsleitung und analysieren die ESG-Chancen und -Risiken (Umwelt, Soziales, Governance) des Unternehmens und wie diese gehandhabt werden. Wir bewerten alle Unternehmen nach einem proprietären Scoring-System, um die Qualitätsattribute jedes Unternehmens zu bestimmen, wozu auch das ESG-Qualitäts-Rating gehört. Das ermöglicht es den Portfoliomanagern, Unternehmen mit wesentlichen ESG-Risiken auszuschließen, das Portfolio auf ESG-Chancen auszurichten und diversifizierte, risikobereinigte Portfolios aufzubauen.</p> <p>Wir ergänzen dies durch aktive Stewardship und Mitwirkung.</p>
------------------------	--



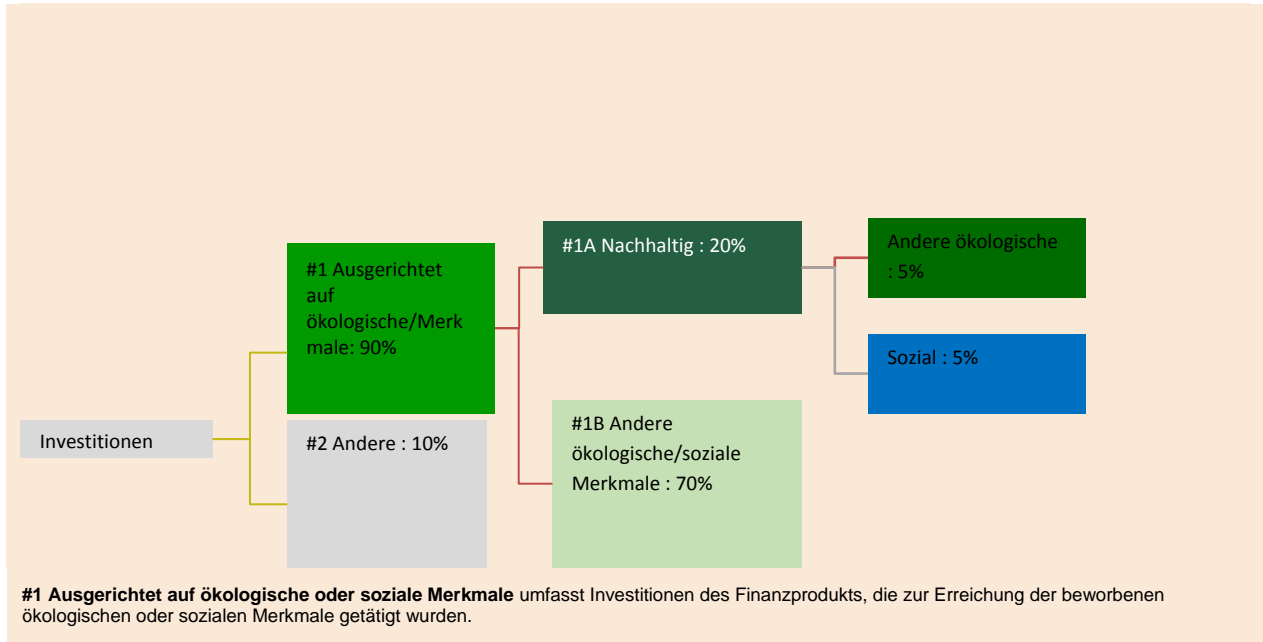
	<p>Zur Ergänzung des Bottom-up-Research verwenden die Portfoliomanager unseren proprietären ESG House Score, der in erster Linie eine quantitative Bewertung darstellt, um die Unternehmen zu identifizieren und auszuschließen, die den höchsten ESG-Risiken ausgesetzt sind.</p> <p>Die verbindlichen Merkmale des Fonds sind:</p> <ul style="list-style-type: none">• eine niedrigere Kohlenstoffintensität als die Benchmark und• ein ESG-Rating, das der Benchmark entspricht oder sie übertrifft. <p>Es werden binäre Ausschlüsse angewandt, um bestimmte Anlagebereiche im Zusammenhang mit dem UN Global Compact, Norges Bank Investment Management (NBIM), Waffen, Tabak, Glücksspiel, Kraftwerkskohle, Öl & Gas und Stromerzeugung auszuschließen. Diese Screening-Kriterien sind verbindlich und werden fortlaufend angewandt.</p> <p>Die Sorgfaltsprüfung für jede im Fonds gehaltene Anlage wird im Dokument zum Anlageansatz des Fonds dargelegt, das unter Fonds und Informationsmaterialien auf www.abrdn.com eingesehen werden kann.</p> <p>Das ESG-Screening und die verbindlichen Auflagen des Fonds stellen sicher, dass die ökologischen oder sozialen Merkmale in den Positionen und im Portfolioaufbau berücksichtigt werden. Außerdem berücksichtigt abrdn die PAI-Indikatoren (Principal Adverse Impact: wichtigste nachteilige Auswirkungen) in unserem Anlageprozess für den Fonds, der in den Q&A unten beschrieben wird.</p> <p>Die ökologischen und sozialen Merkmale des Fonds werden von den Fondsmanagern systematisch und unabhängig von den ESG-Governance-Teams von abrdn überwacht.</p> <p>abrdn hat verschiedene interne und externe Datenquellen ausgewählt, auf deren Basis die ökologischen und sozialen Merkmale erreicht werden sollen. Im Rahmen des Onboarding- oder Überprüfungsprozesses verfügen wir über mehrere Kontrollen, um die Qualität zu überprüfen, was unter anderem Abdeckung, Validitätsprüfungen und Einheitlichkeit umfasst.</p> <p>Einzelheiten zu den Richtlinien zu Stewardship und Mitwirkung finden Sie im Stewardship Report von abrdn auf www.abrdn.com im Abschnitt Governance und Active Ownership unter „Nachhaltiges Investieren“.</p>
Kein nachhaltiges Investitionsziel	<p>Mit diesem Finanzprodukt werden ökologische oder soziale Merkmale beworben, aber keine nachhaltigen Investitionen angestrebt. Zwar weist der Fonds kein nachhaltiges Anlageziel auf, er investiert jedoch 20% in nachhaltige Anlagen.</p> <p>Der Fonds wendet die folgenden Kriterien an:</p> <ul style="list-style-type: none">• ESG-Bewertungskriterien,• ESG-Screening-Kriterien,• eine geringere Kohlenstoffintensität als die Benchmark,• ein ESG-Rating, das der Benchmark entspricht oder sie übertrifft und• gute Governance, wozu auch soziale Faktoren zählen. <p>Wir ergänzen dies mit aktiver Stewardship und Einflussnahme./ul>Der Fonds verwendet normbasierte Screenings und Kontroversen-Filter, um Unternehmen auszuschließen, die möglicherweise gegen internationale Normen verstoßen, die in den OECD-Leitsätzen für multinationale Unternehmen und den UN-Leitprinzipien für Wirtschaft und Menschenrechte beschrieben sind.</p> <p>Der Fonds strebt außerdem an, mindestens 20% des Anlageuniversums der Benchmark auszuschließen, und zwar durch eine Kombination aus internen Scoring-Tools und der Verwendung von Negativkriterien, um Anlagen in bestimmten Branchen und Aktivitäten zu vermeiden.</p> <p>Wie in der Delegierten Verordnung zur Offenlegungsverordnung vorgesehen, darf eine Investition keines der nachhaltigen Anlageziele wesentlich beeinträchtigen („Do No Significant Harm“, DNSH).</p> <p>abrdn hat ein dreistufiges Verfahren entwickelt, um sicherzustellen, dass das DNSH-Prinzip berücksichtigt wird:</p> <p>i. Sektorausschlüsse abrdn hat mehrere Sektoren identifiziert, die automatisch nicht für eine Aufnahme als nachhaltige Investition in Frage kommen, da sie erhebliche Beeinträchtigungen bedeuten. Dazu zählen unter anderem: (1) Verteidigung, (2) Kohle, (3) Exploration und Förderung von Erdöl und Erdgas und damit verbundene Tätigkeiten, (4) Tabak, (5) Glücksspiel und (6) Alkohol.</p> <p>ii. Binärer DNSH-Test Der DNSH-Check ist ein binärer Test, anhand dessen festgestellt wird, ob ein Unternehmen die Kriterien des Artikels 2 Nummer 17 der Offenlegungsverordnung (Grundsatz der Vermeidung erheblicher Beeinträchtigungen) erfüllt. Wenn die Kriterien erfüllt sind, bedeutet das nach der Methode von abrdn, dass das Unternehmen keine Verbindung zu umstrittenen Waffen hat, es weniger als 1% seines Umsatzes mit Kraftwerkskohle erzielt, weniger als 5% seines Umsatzes mit tabakbezogenen Aktivitäten erzielt, kein Tabakproduzent ist und keine schwerwiegenden ESG-Kontroversen aufweist. Wenn ein Unternehmen diese Kriterien nicht erfüllt, kann es nicht als nachhaltige Investition angesehen werden. Der Ansatz von abrdn steht im</p>




	<p>Einklang mit den PAIs der SFDR, die in den Tabellen 1, 2 und 3 der Delegierten Verordnung zur SFDR enthalten sind, und basiert auf externen Datenquellen und den eigenen Erkenntnissen von abrdn.</p> <p>iii. DNSH-Warnung Unter Verwendung zusätzlicher Filter und Warnsignale berücksichtigt abrdn die zusätzlichen PAI-Indikatoren der SFDR, wie in der Delegierten Verordnung zur SFDR definiert, um Verbesserungsbereiche oder potenzielle zukünftige Risiken zu identifizieren. Diese Indikatoren verursachen keine erheblichen Beeinträchtigungen, sodass ein Unternehmen mit aktiven DNSH-Warnsignalen immer noch als nachhaltige Investition gelten kann. abrdn konzentriert sich bei der Mitwirkung auf diese Bereiche, damit das jeweilige Unternehmen seine Probleme lösen und so bessere Fortschritte erzielen kann.</p>
<p>Ökologische oder soziale Merkmale des Finanzprodukts</p>	<p>Um die ökologischen und sozialen Merkmale zu bewerten, wendet der Fonds ESG-Bewertungs- und ESG-Screening-Kriterien an und fördert eine gute Governance, wozu auch soziale Faktoren zählen.</p> <p>Wir nutzen unser proprietäres Research, um die Unternehmen zu identifizieren, die wir als nachhaltige Leader oder Improver sehen. Als Nachhaltigkeitsführer werden Unternehmen angesehen, die vorbildliche ESG-Referenzen vorweisen können oder Produkte oder Dienstleistungen anbieten, die ökologische oder gesellschaftliche Herausforderungen angehen, während unter ESG-Aufsteigern in der Regel Unternehmen verstanden werden, die durchschnittliche Governance und ESG-Management- und Offenlegungspraktiken aufweisen, die Potenzial für Verbesserungen bieten.</p> <p>Im Rahmen unseres Aktienanlageprozesses analysieren wir die Grundlagen jedes von uns abgedeckten Unternehmens, um sicherzustellen, dass wir einen angemessenen Kontext für unsere Anlagen haben. Dies umfasst die Langlebigkeit des Geschäftsmodells, die Attraktivität der Branche, die finanzielle Lage und die Nachhaltigkeit des Wettbewerbsvorteils des Unternehmens. Wir berücksichtigen auch die Qualität der Geschäftsleitung und analysieren die ESG-Chancen und -Risiken (Umwelt, Soziales, Governance) des Unternehmens und wie diese gehandhabt werden. Wir bewerten alle Unternehmen nach einem proprietären Scoring-System, um die Qualitätsattribute jedes Unternehmens zu bestimmen, wozu auch das ESG-Qualitäts-Rating gehört. Das ermöglicht es den Portfoliomanagern, Unternehmen mit wesentlichen ESG-Risiken auszuschließen, das Portfolio auf ESG-Chancen auszurichten und diversifizierte, risikobereinigte Portfolios aufzubauen.</p> <p>Außerdem setzen wir unseren proprietären ESG House Score ein, der von unserem zentralen ESG-Anlageteam in Zusammenarbeit mit dem Quantitative Investment Team entwickelt wurde, um Unternehmen mit potenziell hohen oder unzureichend gesteuerten ESG-Risiken zu identifizieren. Dieser Score wird durch eine Kombination verschiedener Daten berechnet, wobei die verschiedenen ESG-Faktoren nach ihrer Bedeutung für den jeweiligen Sektor gewichtet werden. Auf diese Weise können wir einschätzen, wie die Unternehmen in einem globalen Kontext abschneiden.</p> <p>Der abrdn ESG House Score wurde so entwickelt, dass er in bestimmte Themen und Kategorien aufgeschlüsselt werden kann. Der ESG House Score umfasst zwei Scoring-Systeme: den Operational Score und den Governance Score. Das ermöglicht eine detaillierte Übersicht über die relative Positionierung des Unternehmens in Bezug auf seine Steuerung von ESG-Themen.</p> <ul style="list-style-type: none"> • Der Governance Score prüft die Corporate-Governance-Struktur eines Unternehmens sowie die Qualität und das Verhalten seiner Führungskräfte und Geschäftsleitung. • Der Operational Score bewertet die Fähigkeit der Geschäftsleitung, eine wirksame Reduktion von ökologischen und sozialen Risiken zu erreichen und Maßnahmen in seinem Betrieb umzusetzen. <p>Wir ergänzen dies mit aktiver Stewardship und Einflussnahme.</p> <p>Dieser Fonds orientiert sich beim Portfolioaufbau an einer finanziellen Benchmark, die keine Nachhaltigkeitskriterien berücksichtigt und die nicht ausgewählt wurde, um solche Merkmale zu berücksichtigen. Diese finanzielle Benchmark wird als Vergleichsindex für die Fondsp performance und als Vergleich für die verbindlichen Ziele des Fonds herangezogen.</p>
<p>Anlagestrategie</p>	<p>Der Fonds enthält Aktien von hochwertigen Unternehmen, die über den Bottom-up-Researchprozess identifiziert wurden, der die Nachhaltigkeit des Unternehmens im weitesten Sinne sowie die ESG-Performance des Unternehmens (Umwelt, Soziales, Governance) berücksichtigt.</p> <p>Unserem nachhaltigen Anlageansatz und der ESG-Analyse, die Teil unseres Researchprozesses für Aktien ist, liegen drei Kernprinzipien zugrunde:</p> <ul style="list-style-type: none"> • Fundierte und konstruktive Einflussnahmen machen Unternehmen besser, was den Wert der Anlagen unserer Kunden steigert. • ESG-Faktoren sind finanziell relevant und wirken sich auf die Unternehmensperformance aus. • Wenn wir die ESG-Risiken und -Chancen verstehen und dabei weitere finanzielle Kennzahlen berücksichtigen, können wir bessere Anlageentscheidungen treffen. <p>Im Rahmen unseres Aktienanlageprozesses analysieren wir die Grundlagen jedes Unternehmens, um sicherzustellen, dass wir einen angemessenen Kontext für unsere Anlagen haben. Dies umfasst die Langlebigkeit des Geschäftsmodells, die Attraktivität der Branche, die finanzielle Lage und die Nachhaltigkeit des Wettbewerbsvorteils des Unternehmens. Wir berücksichtigen auch die Qualität der Geschäftsleitung und analysieren die ESG-Chancen und -Risiken (Umwelt, Soziales, Governance) des Unternehmens und wie diese gehandhabt werden. Wir bewerten alle Unternehmen nach einem proprietären Scoring-System, um die Qualitätsattribute jedes Unternehmens zu bestimmen, wozu auch das ESG-Qualitäts-Rating gehört. Das ermöglicht es den Portfoliomanagern, Unternehmen mit</p>



	<p>wesentlichen ESG-Risiken auszuschließen, das Portfolio auf ESG-Chancen auszurichten und diversifizierte, risikobereinigte Portfolios aufzubauen.</p> <p>Unser proprietärer ESG House Score, der von unserem zentralen ESG-Anlageteam in Zusammenarbeit mit dem Quantitative Investment Team entwickelt wurde, identifiziert Unternehmen mit potenziell hohen oder unzureichend gesteuerten ESG-Risiken. Dieser Score wird durch eine Kombination verschiedener Daten berechnet, wobei die verschiedenen ESG-Faktoren nach ihrer Bedeutung für den jeweiligen Sektor gewichtet werden. Auf diese Weise können wir einschätzen, wie die Unternehmen in einem globalen Kontext abschneiden.</p> <p>Der abrdn ESG House Score wurde so entwickelt, dass er in bestimmte Themen und Kategorien aufgeschlüsselt werden kann. Der ESG House Score umfasst zwei Scoring-Systeme: den Operational Score und den Governance Score. Das ermöglicht eine detaillierte Übersicht über die relative Positionierung des Unternehmens in Bezug auf seine Steuerung von ESG-Themen.</p> <ul style="list-style-type: none"> • Der Governance Score prüft die Corporate-Governance-Struktur eines Unternehmens sowie die Qualität und das Verhalten seiner Führungskräfte und Geschäftsleitung. • Der Operational Score bewertet die Fähigkeit der Geschäftsleitung, eine wirksame Reduktion von ökologischen und sozialen Risiken zu erreichen und Maßnahmen in seinem Betrieb umzusetzen. <p>Wir ergänzen dies mit aktiver Stewardship und Einflussnahme.</p> <p>Zur Ergänzung des Bottom-up-Research verwenden die Portfoliomanager den proprietären ESG House Score von abrdn, der in erster Linie eine quantitative Bewertung darstellt, um die Unternehmen zu identifizieren und auszuschließen, die den höchsten ESG-Risiken ausgesetzt sind. Außerdem werden binäre Ausschlüsse angewandt, um die spezifischen Anlagen auszuschließen, die sich auf den UN Global Compact, Norges Bank Investment Management (NBIM), Waffen, Tabak, Glücksspiel, Kraftwerkskohle, Öl und Gas sowie Stromerzeugung beziehen.</p> <p>Für diesen Fonds muss das Portfoliounternehmen gute Governance-Praktiken aufweisen, insbesondere in Bezug auf robuste Führungsstrukturen, Arbeitnehmerbeziehungen, Vergütung und Einhaltung der Steuervorschriften. Dies kann über die Überwachung bestimmter PAI-Indikatoren nachgewiesen werden, beispielsweise Korruption, Einhaltung der Steuervorschriften und Vielfalt. Außerdem schließt abrdn über proprietäre ESG-Scores im Rahmen des Anlageprozesses alle Anlagen mit niedrigen Governance Scores aus. Unser Governance Score prüft die Corporate-Governance- und Führungsstruktur eines Unternehmens (einschließlich seiner Vergütungspolitik) sowie die Qualität und das Verhalten seiner Führungskräfte und Geschäftsleitung. Ein niedriger Score bedeutet in der Regel finanziell wesentliche Kontroversen, eine unzureichende Einhaltung der Steuervorschriften, Probleme bei der Governance oder die schlechte Behandlung von Mitarbeitenden oder Minderheitsaktionäre.</p> <p>Die Anlagen müssen ferner mit den OECD-Leitsätzen für multinationale Unternehmen und den UN-Leitprinzipien für Wirtschaft und Menschenrechte in Einklang stehen. Verstöße gegen diese internationalen Normen werden durch eine ereignisbezogene Kontroverse angezeigt und im Anlageprozess berücksichtigt.</p>
<p>Aufteilung der Investitionen</p>	<p>Mindestens 90% des Fondsvermögens sind an ökologische und soziale Merkmale gebunden. Bestimmte ökologische und soziale Bedingungen werden dadurch erfüllt, dass auf die zugrunde liegenden Anlagen gegebenenfalls bestimmte PAIs angewandt werden. Der Fonds verpflichtet sich zu einem Anteil von mindestens 20% in nachhaltigen Investitionen.</p> <p>Der Fonds investiert maximal 10% seines Vermögens in die Kategorie „Sonstige“, die Barmittel, Geldmarktinstrumente und Derivate umfasst.</p>





#2 Andere Investitionen umfasst die übrigen Investitionen des Finanzprodukts, die weder auf ökologische oder soziale Merkmale ausgerichtet sind noch als nachhaltige Investitionen eingestuft werden.


Die Kategorie **#1 Ausgerichtet auf ökologische oder soziale Merkmale** umfasst folgende Unterkategorien:

- Die Unterkategorie **#1A Nachhaltige Investitionen** umfasst nachhaltige Investitionen mit ökologischen oder sozialen Zielen.
- Die Unterkategorie **#1B Andere ökologische oder soziale Merkmale** umfasst Investitionen, die auf ökologische oder soziale Merkmale ausgerichtet sind, aber nicht als nachhaltige Investitionen eingestuft werden.


<p>Überwachung der ökologischen oder sozialen Merkmale</p>	<p>Erste Verteidigungslinie</p> <p>Unsere Anlageteams sind in erster Linie für die Umsetzung der Anlagestrategie verantwortlich.</p> <p>Unsere Governance-Ausschüsse für nachhaltige Investitionen unterstützen die Anlageteams bei der Umsetzung des Rahmenwerks und kennen das aufsichtsrechtliche Umfeld.</p> <p>Zweite Verteidigungslinie</p> <p>Anlagerisiko Die Risikoabteilung von abrđn führt die Analyse von Risiken und ihrem Gesamtbeitrag zum Risikoprofil des Fonds durch. Der Ampelstatus der Fonds sowie ergriffene Maßnahmen zur Steuerung von moderaten/hohen Risiken werden an den Vorstand und die relevanten Ausschüsse nach Bedarf regelmäßig gemeldet. Die Risikoabteilung führt ferner eine jährliche Überprüfung der Risikoprofile der Fonds durch, um die Wirksamkeit der aktuellen Einschränkungen und eventuelle zukunftsorientierte Trends zu identifizieren.</p> <p>Compliance Die Compliance-Funktion von abrđn prüft die rechtlichen und aufsichtsrechtlichen Unterlagen der Fonds, um sicherzustellen, dass sie den aufsichtsrechtlichen Auflagen entsprechen. Außerdem werden Marketingmitteilungen (einschließlich Fonds- und nicht fondsspezifische Materialien) überprüft, um sicherzustellen, dass sie und Aussagen zu ESG-Aspekten klar, fair und nicht missverständlich sind.</p> <p>Die EMEA Compliance-Funktion von abrđn spielt bei der Überwachung von ESG-bezogenen Anlagebeschränkungen und der Compliance mit den verbindlichen Auflagen von Fonds mit ökologischen oder sozialen Merkmalen (gemäß Artikel 8 der Offenlegungsverordnung) und Fonds mit nachhaltigen Anlagezielen (gemäß Artikel 9 der Offenlegungsverordnung) eine Schlüsselrolle. Über die ESG Regulatory & Standards Taskforce gibt die Compliance-Funktion alle nachhaltigkeitsbezogenen aufsichtsrechtlichen Entwicklungen und neuen Anforderungen an die relevanten Interessengruppen weiter, um sicherzustellen, dass diese berücksichtigt und in den Anlageansatz von abrđn integriert werden und sich in unseren Offenlegungen auf angemessene Weise widerspiegeln. Die Taskforce umfasst Compliance-Teams aus allen Rechtsgebieten, in denen abrđn vertreten ist.</p> <p>Außerdem leitet ein dediziertes Monitoring & Operating Team ein risikobasiertes Programm, um der Geschäftsleitung über die Wirksamkeit von Kontrollen, die die aufsichtsrechtliche Compliance sicherstellen sollen, Bericht zu erstatten. Das Ergebnis der Überprüfungen wird den relevanten Vorständen und anderen Governance-Foren gemeldet, darunter Meetings des Risk and Capital Committee, des Group Audit Committee und Executive Leadership Team Controls. Diese Aktivitäten umfassen sowohl thematische Überprüfungen von Risiken oder aufsichtsrechtlichen Themen als auch gezielte Überprüfungen spezifischer aufsichtsrechtlicher oder Kundenergebnisse.</p> <p>Dritte Verteidigungslinie</p> <p>Die interne Audit-Funktion führt interne Audits der Umsetzung der Nachhaltigkeitsbestimmungen im Rahmen ihres internen Auditplans durch.</p>
<p>Methoden</p>	<p>Um die ökologischen und sozialen Merkmale zu bewerten, wendet der Fonds ESG-Bewertungs- und ESG-Screening-Kriterien an und fördert eine gute Governance, wozu auch soziale Faktoren zählen.</p> <p>Wir nutzen unser proprietäres Research, um die Unternehmen zu identifizieren, die wir als nachhaltige Leader oder Improver sehen. Nachhaltigkeitsführer sind Unternehmen mit vorbildlichen ESG-Ratings oder Produkten und Dienstleistungen, die globale ökologische und gesellschaftliche Herausforderungen angehen, während unter ESG-Aufsteigern in der Regel Unternehmen verstanden werden, die durchschnittliche Governance und ESG-Management- und Offenlegungspraktiken aufweisen und Potenzial für Verbesserungen bieten. Im Rahmen unseres Aktienanlageprozesses analysieren wir die Grundlagen jedes von uns abgedeckten Unternehmens, um sicherzustellen, dass wir einen angemessenen Kontext für unsere Anlagen haben. Dies umfasst die Langlebigkeit des Geschäftsmodells, die Attraktivität der Branche, die finanzielle Lage und die Nachhaltigkeit des Wettbewerbsvorteils des Unternehmens. Wir berücksichtigen auch die Qualität der Geschäftsleitung und analysieren die ESG-Chancen und -Risiken (Umwelt, Soziales, Governance) des Unternehmens und wie diese gehandhabt werden. Wir bewerten alle Unternehmen nach einem proprietären Scoring-System, um die Qualitätsattribute jedes Unternehmens zu bestimmen, wozu auch das ESG-Qualitäts-Rating gehört. Das ermöglicht es den Portfoliomanagern, Unternehmen mit wesentlichen ESG-Risiken auszuschließen, das Portfolio auf ESG-Chancen auszurichten und diversifizierte, risikobereinigte Portfolios aufzubauen.</p>



	<p>Außerdem setzen wir unseren proprietären ESG House Score ein, der von unserem zentralen ESG-Anlageteam in Zusammenarbeit mit dem Quantitative Investment Team entwickelt wurde, um Unternehmen mit potenziell hohen oder unzureichend gesteuerten ESG-Risiken zu identifizieren. Dieser Score wird durch eine Kombination verschiedener Daten berechnet, wobei die verschiedenen ESG-Faktoren nach ihrer Bedeutung für den jeweiligen Sektor gewichtet werden. Auf diese Weise können wir einschätzen, wie die Unternehmen in einem globalen Kontext abschneiden.</p> <p>Der abrdn ESG House Score wurde so entwickelt, dass er in bestimmte Themen und Kategorien aufgeschlüsselt werden kann. Der ESG House Score umfasst zwei Scoring-Systeme: den Operational Score und den Governance Score. Das ermöglicht eine detaillierte Übersicht über die relative Positionierung des Unternehmens in Bezug auf seine Steuerung von ESG-Themen.</p> <ul style="list-style-type: none"> • Der Governance Score prüft die Corporate-Governance-Struktur eines Unternehmens sowie die Qualität und das Verhalten seiner Führungskräfte und Geschäftsleitung. • Der Operational Score bewertet die Fähigkeit der Geschäftsleitung, eine wirksame Reduktion von ökologischen und sozialen Risiken zu erreichen und Maßnahmen in seinem Betrieb umzusetzen. <p>Wir ergänzen dies mit aktiver Stewardship und Einflussnahme.</p> <p>Dieser Fonds orientiert sich beim Portfolioaufbau an einer finanziellen Benchmark, die keine Nachhaltigkeitskriterien berücksichtigt und die nicht ausgewählt wurde, um solche Merkmale zu berücksichtigen. Diese finanzielle Benchmark wird als Vergleichsindex für die Fondsperformance und als Vergleich für die verbindlichen Ziele des Fonds herangezogen.</p> <p>Dieser Fonds berücksichtigt wichtigste nachteilige Auswirkungen (Principal Adverse Impacts, kurz PAIs) auf Nachhaltigkeitsfaktoren.</p> <p>PAI-Indikatoren sind Kennzahlen, die die negativen Auswirkungen auf ökologische und soziale Themen messen. abrdn berücksichtigt PAIs im Anlageprozess für den Fonds, beispielsweise, um für oder gegen eine Anlage zu entscheiden. Sie können auch bei der Mitwirkung gegenüber Unternehmen herangezogen werden, etwa wenn keine Richtlinien vorliegen und solche Richtlinien sinnvoll wären, oder wenn die Kohlenstoffemissionen hoch sind und abrdn langfristige Ziele und Reduktionspläne anregen will. abrdn bewertet PAIs, indem wir uns unter anderem auf die PAI-Indikatoren der SFDR beziehen. In Abhängigkeit von der Datenverfügbarkeit, -qualität und -relevanz für die Anlagen werden jedoch unter Umständen nicht alle PAI-Indikatoren der SFDR berücksichtigt. Wenn Fonds PAIs berücksichtigen, finden Sie dazu im Jahresbericht weitere Informationen.</p>
<p>Datenquellen und -verarbeitung</p>	<p>Datenquellen</p> <p>Wir haben verschiedene Datenquellen ausgewählt, auf deren Basis die ökologischen und sozialen Merkmale erreicht werden sollen. abrdn wendet eine Kombination der folgenden Ansätze an:</p> <ol style="list-style-type: none"> 1. verschiedene öffentlich verfügbare Datenquellen, um Unternehmen zu identifizieren, die unseren Screening-Anforderungen gemäß Artikel 9, den Anforderungen unserer DNSH-Methodologie oder PAI-Bewertungen nicht entsprechen. Außerdem verwenden wir externe Daten, um grüne und/oder soziale Anleihen zu identifizieren und um ökologische oder soziale Umsätze über offengelegte Daten oder Schätzungen zu berechnen. 2. Auf der Grundlage unserer eigenen Erkenntnisse ergänzen wir die quantitative Methodologie mit internen Datenquellen, darunter proprietäre ESG-Scoring-Systeme, zentrale proprietäre ESG-Scores, Sektorschätzungen des wirtschaftlichen Beitrags oder offengelegte Daten über unsere eigene Einflussnahme oder unser primäres Research. <p>Die technischen Regulierungsstandards der EU verlangen von den Teilnehmern des Finanzmarkts, Nachhaltigkeitsdaten auf verschiedene Weise zu finden, darunter Researchanbieter, interne Analysen, in Auftrag gegebene Studien, öffentlich verfügbare Informationen und die direkte Zusammenarbeit mit Unternehmen. Die folgenden Quellen werden von abrdn und unseren externen Datenanbietern:</p> <ul style="list-style-type: none"> • Direkte Offenlegungen von Unternehmen: Nachhaltigkeitsberichte, Jahresberichte, aufsichtsrechtliche Unterlagen, Unternehmenswebsites und der direkte Kontakt mit Vertretern von Unternehmen • Indirekte Offenlegungen von Unternehmen: von Regierungsbehörden veröffentlichte Daten, Branchen- und Fachverbände und Anbieter von Finanzdaten. • Direkte Kommunikation mit den Unternehmen, wie oben beschrieben. <p>Wenn keine Offenlegung des Unternehmens verfügbar ist, greifen wir unter Umständen auf Schätzungen zurück. Diese Datensätze werden anhand von proprietären Methodologien entwickelt und umfassen Daten von Unternehmen, Vergleichsunternehmen auf Markt- und Sektorebene, Medien, NGOs, multilaterale und andere glaubwürdige Institutionen. Unsere externen Datenanbieter verwenden umfangreiche Informationen, die über verschiedene Tools und Quellen bezogen werden, darunter:</p> <ul style="list-style-type: none"> • Unternehmenswebsites • Jahresberichte und aufsichtsrechtliche Einreichungen von Unternehmen • Staatliche Finanzinstitute und Offenlegungen • Anbieter von Finanzdaten • Medien und Fachzeitschriften • Berichte und Websites von Nichtregierungsorganisationen (NGO) <p>Verfahren zur Qualitätssicherung von Daten</p> <p>Externe Datenquellen</p>



	<p>Wir stellen sicher, dass unsere externen Datenquellen einen strengen Qualitätssicherungsprozess durchlaufen. Die Datengenauigkeit und die Unternehmensprofile werden durch Peer-Reviews überprüft, bevor sie in die Datenbanken aufgenommen werden. Außerdem haben unsere externen Datenanbieter eine Eskalationsmethode entwickelt, die auf Fälle Anwendung findet, in denen eine weitere Interpretation oder eine Aktualisierung der relevanten Methodologie erforderlich ist.</p> <p>Im Rahmen unseres Onboarding- oder Überprüfungsprozesses verfügen wir über mehrere Kontrollen, um die Qualität zu überprüfen, was unter anderem Abdeckung, Validitätsprüfungen und Einheitlichkeit umfasst. Unsere Betriebsmodelle Data Governance Framework und Data Management umfassen die Anwendung von Toolkits, die Daten profilieren, die Datenherkunft erfassen und Qualitätsregeln auf Daten anwenden, die für unsere Anlageprozesse grundlegend sind. Diese Dienstleistungen werden durch Dateneigentümer und Stewards weiter ergänzt.</p> <p>Wir haben für alle externen Datenquellen Aufzeichnungen über den Anteil der Daten, die geschätzt wurden (d. h. nicht über Unternehmensberichte verfügbar sind), und wir bemühen uns, diesen Anteil möglichst gering zu halten.</p> <p>Qualitativer Bewertungsprozess Wenn wir eine qualitative Bewertung oder Erkenntnis anwenden, folgt dieser Analyse ein strenger Qualitätssicherungs- und Überwachungsprozess.</p> <p>Datenqualität Bei externen und qualitativen Bewertungen unterscheidet sich der Anteil der offengelegten Daten für jede Position von Fall zu Fall, was von der Größe des Unternehmens und der Region, in der es tätig ist, abhängt. Beispielsweise muss ein großes europäisches Unternehmen Daten offenlegen, um aufsichtsrechtlichen Auflagen zu entsprechen, sodass in unserer Methodologie keine oder nur sehr wenige Schätzungen verwendet werden. Wenn beispielsweise für kleinere Unternehmen nur begrenzt Daten offengelegt wurden, ist es möglich, dass der Großteil des Werts der nachhaltigen Investitionen auf Schätzungen fußt. In den meisten Fällen wird in der Methodologie eine Kombination aus offengelegten Daten und Schätzungen eingesetzt, wobei in der Regel in Bezug auf ökologische Merkmale eher offengelegte Daten und in Bezug auf soziale Merkmale Schätzungen eingesetzt werden. Wir beziehen uns auf mehrere Datenanbieter, und die verfügbaren tatsächlichen und geschätzten Daten sind von den Anbietern abhängig. Im Durchschnitt beträgt der Anteil der geschätzten Daten jedoch rund 20%.</p>
<p>Beschränkungen hinsichtlich der Methoden und Daten</p>	<p>Wir sind uns bewusst, dass die ausschließliche Verwendung von quantitativen offengelegten Daten eine Beschränkung darstellen kann, zum einen, weil es schwierig sein kann, einheitliche Daten von Unternehmen zu erhalten, und zum anderen, weil die Aufsichtsbehörden in manchen Ländern die Offenlegung dieser Daten nicht verlangen. Somit setzen wir auch unser Anlageresearch und Erkenntnisse ein, um unsere Bewertungen mit geschätzten Daten oder Bewertungen zu ergänzen. Dies kann sich jedoch von Daten unterscheiden, die später in Unternehmensberichten veröffentlicht werden oder während der Mitwirkung offengelegt werden.</p> <p>Die EU-Taxonomie konzentriert sich auf die zugrunde liegende Wirtschaftstätigkeit, die mit einem Umwelt- (oder in Zukunft sozialen) Ziel in Einklang steht. Die EU-Taxonomie beruht auf den nachweislich taxonomiekonformen Umsätzen, Betriebsausgaben oder Investitionsausgaben, um die Compliance nachzuweisen. Deshalb hat abrdn unsere Methode zur Berechnung der nachhaltigen Investitionen gemäß Offenlegungsverordnung an diesen Ansatz angepasst, da wir davon ausgehen, dass er der zukünftigen aufsichtsrechtlichen Richtung am ehesten entspricht.</p>
<p>Sorgfaltspflicht</p>	<p>Die Sorgfaltsprüfung für jede im Fonds gehaltene Anlage wird im Dokument zum Anlageansatz des Fonds dargelegt, das unter Fonds und Informationsmaterialien auf www.abrdn.com, unter Fonds und Informationsmaterialien eingesehen werden kann.</p>
<p>Mitwirkungspolitik</p>	<p>Aktive Eigentümerschaft Unseres Erachtens sind eine gute Governance und Stewardship wesentlich, um eine gute Unternehmensführung und einen verantwortungsbewussten Betrieb in Bezug auf Kunden, Mitarbeitende, Aktionäre und das Gemeinwesen sicherzustellen. arbdn ist ferner der Ansicht, dass Märkte und Unternehmen mit Best Practices bei der Unternehmensführung und dem Risikomanagement am wahrscheinlichsten eine nachhaltige langfristige Anlageperformance erzielen werden.</p> <p>Als Eigentümer von Unternehmen ist die Stewardship ein selbstverständlicher Aspekt unseres Anlageansatzes, da wir von dem langfristigen Erfolg der Unternehmen im Namen unserer Kunden profitieren wollen. Unsere Fondsmanager und Analysten treffen sich regelmäßig mit der Geschäftsleitung und den nicht geschäftsführenden Vorstandsmitgliedern der Unternehmen, in die wir investieren.</p> <p>Mitwirkung zu ESG-Themen Die Zusammenarbeit mit den Managementteams der Unternehmen ist von zentraler Bedeutung und ein fester Bestandteil unseres Anlageprozesses und unseres laufenden Stewardship-Programms. Wir erhalten dadurch ein ganzheitlicheres Bild eines Unternehmens, darunter zu aktuellen und zukünftigen ESG-Risiken, die das Unternehmen steuern muss, und zu ESG-Chancen, von denen es profitieren könnte. Außerdem erhalten wir dadurch die Gelegenheit, Problembereiche anzusprechen, Best Practices vorzuschlagen und positive Veränderungen anzuregen. Die Prioritäten der Mitwirkung werden wie folgt festgelegt:</p> <ul style="list-style-type: none"> • Einsatz des ESG House Score, in Kombination mit • Bottom-up-Researcherkenntnissen der Anlageteams über Anlageklassen hinweg und



	<ul style="list-style-type: none">• thematischen Schwerpunktbereichen im Rahmen unserer Stewardship-Aktivitäten auf Unternehmensebene. <p>Einzelheiten dazu finden Sie in unserem Stewardship Report auf www.abrdn.com unter Nachhaltiges Anlegen.</p>
Bestimmter Referenzwert	Dieser Fonds orientiert sich beim Portfolioaufbau an einer Benchmark, die jedoch keine Nachhaltigkeitskriterien berücksichtigt und die nicht dazu ausgewählt wurde, um solche Merkmale aufzuweisen